



Gemeinde
Walperswil

JAHRESRECHNUNG 2024

INHALTSVERZEICHNIS

| | | |
|-------|---|----|
| 1 | BERICHTERSTATTUNG | 3 |
| 1.1 | Bericht..... | 3 |
| 1.1.1 | Erfolgsrechnung | 4 |
| 1.1.2 | Ergebnisse der Spezialfinanzierungen | 6 |
| 1.1.3 | Übrige Spezialfinanzierungen mit Gemeindereglement | 6 |
| 1.1.4 | Investitionsrechnung | 7 |
| 1.1.5 | Bilanz | 7 |
| 1.1.6 | Nachkredite | 7 |
| 1.2 | Spezialfinanzierungen (gebührenfinanzierte Bereiche)..... | 8 |
| 2 | ECKDATEN | 9 |
| 2.1 | Übersicht | 9 |
| 2.2 | Selbstfinanzierung / Finanzierungsergebnis | 10 |
| 2.3 | Gestufte Erfolgsausweise | 11 |
| 2.3.1 | Gesamter Haushalt | 11 |
| 2.3.2 | Allgemeiner Haushalt | 12 |
| 2.3.3 | Abwasserentsorgung | 13 |
| 2.3.4 | Abfallentsorgung | 14 |
| 2.3.5 | Energiewende..... | 15 |
| 3 | BILANZ | 16 |
| 4 | FUNKTIONEN | 17 |
| 4.1 | Erfolgsrechnung | 17 |
| 4.2 | Investitionsrechnung | 21 |
| 5 | SACHGRUPPEN | 22 |
| 5.1 | Erfolgsrechnung | 22 |
| 5.2 | Investitionsrechnung | 23 |
| 6 | GELDFLUSSRECHNUNG | 24 |
| 7 | FINANZKENNZAHLEN | 28 |
| 7.1 | Gesamthaushalt | 28 |
| 7.2 | Allgemeiner Haushalt | 29 |
| 7.3 | Spezialfinanzierung Abwasserentsorgung..... | 29 |
| 7.4 | Spezialfinanzierung Abfall | 29 |
| 7.5 | Spezialfinanzierung Energiewende | 30 |
| 8 | ANTRAG DER EXEKUTIVE | 31 |
| 9 | BESTÄTIGUNGSBERICHT | 33 |

| | | |
|--------|--|-----------|
| 10 | GENEHMIGUNG DER JAHRESRECHNUNG | 35 |
| 11 | ANHANG | 36 |
| 11.1 | Regelwerk | 36 |
| 11.1.1 | Angewendetes Regelwerk | 36 |
| 11.1.2 | Bewertung Finanzvermögen..... | 36 |
| 11.1.3 | Bewertung Verwaltungsvermögen..... | 37 |
| 11.1.4 | Aktivierungsgrenzen..... | 37 |
| 11.1.5 | Bestehendes Verwaltungsvermögen..... | 37 |
| 11.2 | Grundlagen der Jahresrechnung | 37 |
| 11.3 | Eigenkapitalnachweis | 38 |
| 11.4 | Rückstellungsspiegel..... | 39 |
| 11.5 | Beteiligungsspiegel | 40 |
| 11.6 | Gewährleistungsspiegel | 43 |
| 11.7 | Anlagespiegel..... | 44 |
| 11.8 | Kreditkontrolle | 46 |
| 11.8.1 | Verpflichtungskredite für Investitionen..... | 46 |
| 11.8.2 | Nachkredite | 47 |
| 11.9 | Weitere massgebende Angaben | 49 |
| 12 | DETAILS ZUR RECHNUNG | 50 |
| 12.1 | Bilanz | 50 |
| 12.2 | Erfolgsrechnung nach Funktionen | 57 |
| 12.3 | Erfolgsrechnung nach Sachgruppen..... | 81 |
| 12.4 | Investitionsrechnung nach Funktionen | 96 |
| 12.5 | Investitionsrechnung nach Sachgruppen..... | 100 |

1 BERICHTERSTATTUNG

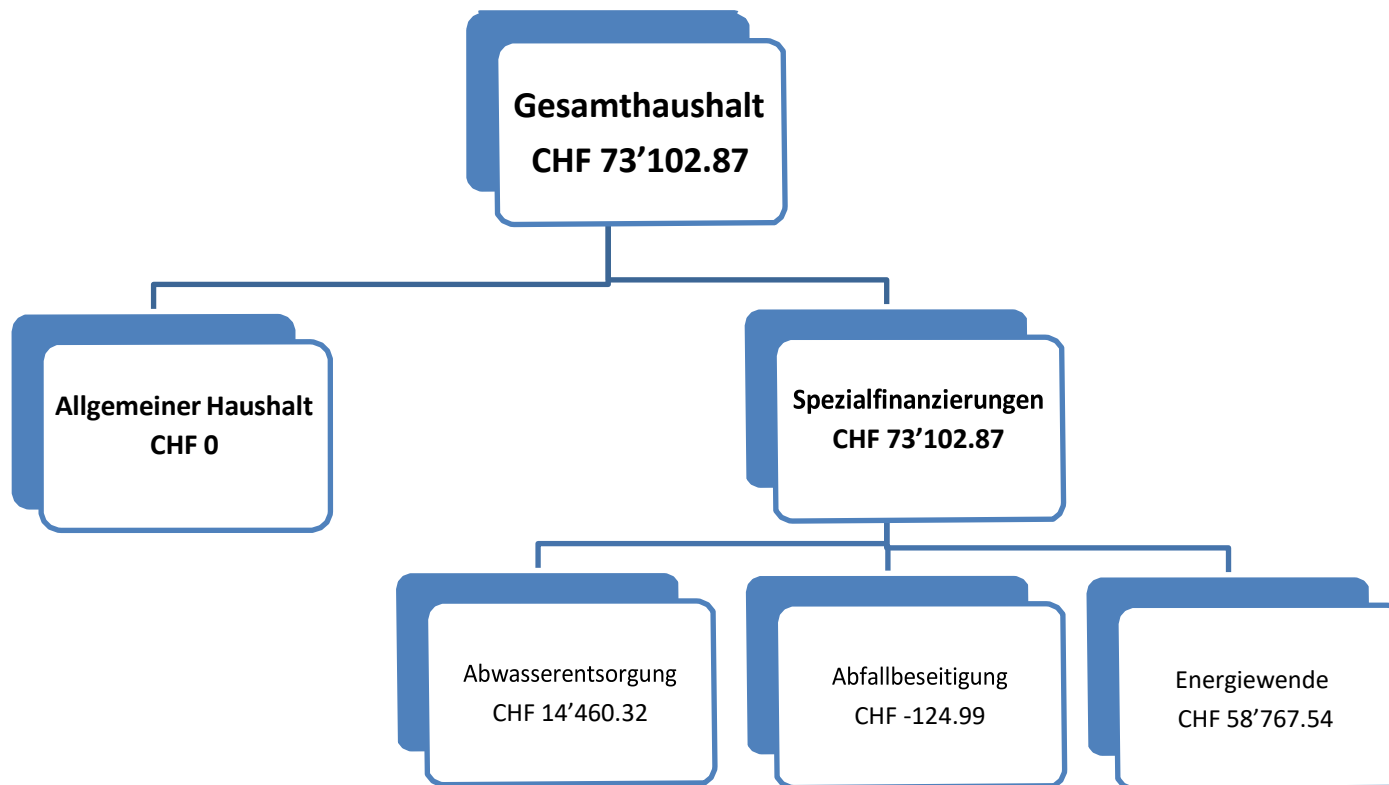
1.1 Bericht

Allgemeines

Die Jahresrechnung 2024 wurde nach dem Rechnungslegungsmodell HRM2 gemäss Art. 70 Gemeindegesetz (GG, BSG 170.11) erstellt. Zum Einsatz gelangte das EDV-System ABACUS der Firma Talus Informatik AG.

Ergebnisse

Nach HRM2 muss das Ergebnis des **Gesamthaushalts** von der Gemeindeversammlung genehmigt werden.



1.1.1 Erfolgsrechnung

Ergebnis Gesamthaushalt

Der Gesamthaushalt schliesst mit einem Ertragsüberschuss von CHF 73'102.87 ab. Budgetiert war ein Aufwandüberschuss von CHF 286'450.00. Die Besserstellung gegenüber dem Budget beträgt somit CHF 359'552.87.

Ergebnis Allgemeiner Haushalt

Der Allgemeine Haushalt schliesst nach Vornahme der zusätzlichen Abschreibungen **ausgeglichen** ab. Budgetiert war ein Aufwandüberschuss von CHF 394'750.00.

Nach HRM2 müssen **zusätzlichen Abschreibungen** (Art. 84 GV) vorgenommen und in die **finanzpolitische Reserve** (Eigenkapital) eingelegt werden, wenn im Allgemeinen Haushalt ein Ertragsüberschuss ausgewiesen wird und die Nettoinvestitionen höher als die ordentlichen Abschreibungen ausfallen. Der **Ertragsüberschuss im Allgemeiner Haushalt** von **CHF 236'539.26** musste demzufolge in die finanzpolitische Reserve eingelegt werden und das Ergebnis des Allgemeinen Haushalts wird somit mit **CHF 0.00** ausgewiesen.

Im Jahr 2024 ist der Nettoertrag der Steuern um rund CHF 415'000 höher ausgefallen als budgetiert. Im Weiteren ist der Nettoaufwand der «Allgemeinen Verwaltung», «Bildung», «Verkehr und Nachrichtenübermittlung» und «Umwelt und Raumordnung» um total CHF 130'000 tiefer ausgefallen. Auch höher ausgefallen ist der Nettoertrag bei den «Ertragsanteilen» und bei der «Vermögens- und Schuldenverwaltung», um rund CHF 75'000 (*Mehrertrag bei Erbschafts- und Schenkungssteuern; Marktwertanpassung Wertschriften*).

Die folgenden Kommentare beziehen sich auf den Gesamthaushalt:

Personalaufwand

Mehr Sitzungsgelder für Arbeitsgruppen und Gemeinderat; Löhne des Verwaltungs- und Betriebspersonals tiefer als budgetiert.

| Abweichung in | | Rechnung 2024 | Budget 2024 |
|---------------|---------|---------------|-------------|
| CHF | Prozent | CHF | CHF |
| 4'022.90 | 0.6 | 682'922.90 | 678'900.00 |

Sach- und übriger Betriebsaufwand

Minderaufwand bei nicht aktivierbaren Anlagen, Ver- und Entsorgung Liegenschaften, Honorarkosten für externe Berater, Unterhalt Strassen, Gebäude und Software; Mehraufwand Unterhalt WETA-Bus und Unterhalt Informatik HW.

| Abweichung in | | Rechnung 2024 | Budget 2024 |
|---------------|---------|---------------|-------------|
| CHF | Prozent | CHF | CHF |
| -122'068.10 | -13.4 | 789'581.90 | 911'650.00 |

Abschreibungen Verwaltungsvermögen

Die Abweichung zum Budget ergibt sich vorallem aus den nicht verbuchten Abschreibungen auf Restinvestitionen Veloweg und den nicht verbuchten Abschreibungen Neuanschaffung Niederflurbus WETA, Sanierung Kindergartenspiel- und Rasenplatz sowie Ersatz PVA Schulhaus (*Ausführung erst 2025*) und nicht ausgeführte Strassensanierungen.

| Abweichung in | | Rechnung 2024 | Budget 2024 |
|---------------|---------|---------------|-------------|
| CHF | Prozent | CHF | CHF |
| -49'651.90 | -26.9 | 135'098.10 | 184'750.00 |

Finanzaufwand

Passivzinsen Spezialfinanzierungen sind tiefer ausgefallen als budgetiert; Aufnahme von Fremdkapital nicht nötig, daher kein Zinsaufwand Finanzverbindlichkeiten verbucht. Baulicher Unterhalt Schulweg 4 tiefer als budgetiert.

| Abweichung in | | Rechnung 2024 | Budget 2024 |
|---------------|---------|---------------|-------------|
| CHF | Prozent | CHF | CHF |
| -36'475.05 | -41.7 | 51'024.95 | 87'500.00 |

Transferaufwand

Entschädigung an Kanton (*Schulgeld Gym1 und Personalkosten Schule tiefer als budgetiert*). Entschädigungen an Gemeinden und Gemeindeverbände (*mehr Betriebskosten an IBEM, weniger Betriebskosten Musikschule Aarberg*). Beiträge an private Haushalte (*weniger Betreuungsgutscheine ausgegeben*).

| Abweichung in | | Rechnung 2024 | Budget 2024 |
|---------------|---------|---------------|--------------|
| CHF | Prozent | CHF | CHF |
| -48'606.90 | -1.7 | 2'794'293.10 | 2'842'900.00 |

Ausserordentlicher Aufwand

Einlage Ertragsüberschuss von CHF 236'539.26 in finanzpolitische Reserven; als ausserordentlicher Aufwand verbucht.

| Abweichung in | | Rechnung 2024 | Budget 2024 |
|---------------|---------|---------------|-------------|
| CHF | Prozent | CHF | CHF |
| 236'539.26 | 2074.9 | 247'939.26 | 11'400.00 |

Fiskalertrag

Mehrertrag (gerundet) Einkommenssteuern natürlicher Personen CHF 158'000
Mehrertrag (gerundet) Vermögenssteuern natürlicher Personen CHF 14'000
Mehrertrag (gerundet) Direkte Steuern juristische Personen CHF CHF155'000
Mehrertrag (gerundet) Vermögensgewinnsteuern CHF 93'000
Mehrertrag (gerundet) Erbschafts- und Schenkungssteuern CHF 15'000

| Abweichung in | | Rechnung 2024 | Budget 2024 |
|---------------|---------|---------------|--------------|
| CHF | Prozent | CHF | CHF |
| 436'458.20 | 17.1 | 2'993'408.20 | 2'556'950.00 |

Regalien und Konzessionen

Minderertrag Konzession BKW.

| Abweichung in | | Rechnung 2024 | Budget 2024 |
|---------------|---------|---------------|-------------|
| CHF | Prozent | CHF | CHF |
| -4'019.40 | -8.7 | 41'980.60 | 46'000.00 |

Entgelte

Mindereinnahmen bei Benützung- und Anschlussgebühren Abwasser und Erlös aus Verkauf Solarstrom; Mehreinnahmen bei Kostenbeteiligungen Dritter.

| Abweichung in | | Rechnung 2024 | Budget 2024 |
|---------------|---------|---------------|-------------|
| CHF | Prozent | CHF | CHF |
| -56'706.58 | -9.9 | 514'993.42 | 571'700.00 |

Finanzertrag

Mehr Zinsertrag auf flüssigen Mitteln; höherer Ertrag bei Verzugszinsen auf Steuern und kurzfristigen Finanzanlagen; weniger Zinsertrag bei langfristigen Finanzanlagen und Aktivzinsen Spezialfinanzierungen; positive Wertberichtigung Wertschriften.

| Abweichung in | | Rechnung 2024 | Budget 2024 |
|---------------|---------|---------------|-------------|
| CHF | Prozent | CHF | CHF |
| 37'811.31 | 27.4 | 175'611.31 | 137'800.00 |

Transferertrag

Tiefere Beiträge LA Betreuungsgutscheine.
Keine Beiträge Kanton für Güllegrubenkontrolle (*wird später ausgeführt*).
Entschädigungen von öffentl. Unternehmungen für WETA und Disparitätenabbau Gemeinden höher als budgetiert.

| Abweichung in | | Rechnung 2024 | Budget 2024 |
|---------------|---------|---------------|--------------|
| CHF | Prozent | CHF | CHF |
| -50'202.40 | -4.2 | 1'143'347.60 | 1'193'550.00 |

Ausserordentlicher Ertrag

Entnahme aus SF Liegenschaft FV tiefer als budgetiert.

| Abweichung in | | Rechnung 2024 | Budget 2024 |
|---------------|---------|---------------|-------------|
| CHF | Prozent | CHF | CHF |
| -14'981.35 | -49.0 | 15'618.65 | 30'600.00 |

1.1.2 Ergebnisse der Spezialfinanzierungen (gesetzlich vorgeschriebene)

SF Abwasserentsorgung (Funktion 7201)

Die Abwasserentsorgung schliesst mit einem Ertragsüberschuss von CHF 14'460.32 ab. Budgetiert war ein Ertragsüberschuss von CHF 31'950.00. Daraus resultiert eine Schlechterstellung von CHF 17'489.68. Dies ist vorallem auf weniger Einnahmen bei den Benützungs- und Anschlussgebühren zurückzuführen. Demgegenüber sind tiefere Beiträge an die ARAT und weniger Honorare für externe Berater angefallen als budgetiert.

SF Abfallentsorgung (Funktion 7301)

Die Abfallentsorgung schliesst mit einem Aufwandüberschuss von CHF 124.99 ab. Budgetiert war ein Aufwandüberschuss von CHF 7'550.00. Daraus ergibt sich eine Besserstellung von CHF 7'425.01. Die geplante Sanierung eines Containersammelplatzes wurde im Jahr 2024 nicht ausgeführt.

1.1.3 Übrige Spezialfinanzierungen mit Gemeindereglement:

SF Energiewende (Funktion 8730)

Die Spezialfinanzierung «Energiewende» bezweckt die Förderung der erneuerbaren Energien in der Gemeinde Walperswil. Sie wird finanziert durch die jährlichen Gemeindebeiträge aller Haushalte in Walperswil, welche durch die BKW AG den Strombezüglern in Rechnung gestellt werden. Im Weiteren fliesst der Verkauf der produzierten elektrischen Energie der gemeindeeigenen PV-Anlagen ebenfalls vollumfänglich in die SF «Energiewende». 2024 schliesst die SF mit einem Ertragsüberschuss von CHF 58'767.54 ab. Budgetiert war ein Ertragsüberschuss von CHF 83'900.00. Der tiefere Ertragsüberschuss ist vorallem auf Mindereinnahmen beim Solarstromverkauf zurückzuführen.

SF Liegenschaften des Finanzvermögens (Funktion 9630)

Die Spezialfinanzierung bezweckt die Bereitstellung von Mitteln für die Finanzierung von zukünftigen Unterhalts- und Erneuerungsarbeiten im Bereich der Liegenschaften des Finanzvermögens. Die jährliche Einlage beträgt 1.3% der Gebäudeversicherungswerte. Die Entnahme entspricht dem Saldo Sachgruppe 3430 „baulicher Unterhalt Liegenschaften FV“.

1.1.4 Investitionsrechnung

Es wurden Nettoinvestitionen von CHF 429'883.05 getätigt. Im Budget waren Nettoinvestitionen von CHF 1.2 Mio. berücksichtigt. Der Ersatz der thermischen Anlage mit einer Photovoltaikanlage beim Schulhaus wird erst 2025 erfolgen. Hier waren CHF 250'000 im Investitionsprogramm vorgesehen. Auch wurden geplante Investitionen bei den Gemeindestrassen im Jahr 2024 nicht ausgeführt, total CHF 190'000 (*Sanierung Burghubelstrasse und Flurwege, Planung Gesamtsanierung Siselenstrasse, Sanierung Brunnen*). Im Weiteren ist die Neugestaltung des Spielplatzes KG und die Sanierung des Rasenplatzes beim Schulhaus sowie die Sanierung von Schulräumen um ein Jahr verschoben worden. Auch wurden Investitionen für die mittelfristige Zustandssanierung der Abwasserentsorgung aufgenommen, welche im Jahr 2024 nicht ausgeführt wurden.

1.1.5 Bilanz

Die Bilanzsumme beträgt per 31.12.2024 CHF 8'549'304.29 (Vorjahr CHF 7'919'072.06).

Davon beläuft sich das Finanzvermögen auf CHF 5'682'560.34 (Vorjahr CHF 5'346'184.06). Gegenüber dem Vorjahr entspricht dies einer Zunahme von CHF 336'376.28 (Zunahme der flüssigen Mittel um CHF 147'000 und der Forderungen um CHF 89'000 sowie den Rechnungsabgrenzungen um CHF 70'000 und den Finanzanlagen um CHF 29'000).

Das Verwaltungsvermögen beträgt per 31.12.2024 CHF 2'866'743.95 (Vorjahr CHF 2'572'888.00), was einer Zunahme von rund CHF 294'000 entspricht (*Nettoinvestitionen abzüglich Abschreibungen*).

Das Fremdkapital nimmt um rund CHF 214'000.00 zu, Bestand per 31.12.2024 CHF 480'533.76 (Vorjahr CHF 266'721.71). Die laufenden Verbindlichkeiten sind um CHF 153'000 und die Passiven Rechnungsabgrenzungen um CHF 63'000 höher als im Vorjahr.

Das Eigenkapital (SG 29) beträgt per 31.12.2024 CHF 8'068'770.53. Der Anfangsbestand per 01.01.2024 belief sich auf CHF 7'652'350.35. Somit ergibt sich eine Zunahme des Eigenkapitals um CHF 416'000.00. Die Zunahme setzt sich zusammen aus den Einlagen in die Spezial- und Vorfinanzierungen sowie der Einlage des Ertragsüberschusses Allgemeiner Haushalt in die finanzpolitische Reserve.

Das massgebende Eigenkapital (SG 299 des allgemeinen Haushalts) weist per 31.12.2024 einen Bestand von CHF 3'406'061.03 aus (Vorjahr CHF 3'406'061.03).

1.1.6 Nachkredite

| | | |
|--|------------|-------------|
| Total | CHF | 244'551.70 |
| davon: | | |
| Gebunden | CHF | 172'290.95 |
| in Gemeinderatskompetenz | CHF | 72'260.75 |
| durch die Gemeindeversammlung zu beschliessen | CHF | 0.00 |

Liste s. unter Pt. 11.8.2

1.2 Spezialfinanzierungen

(Art. 30 Bst. b FHDV)

Gebührenfinanzierte Bereiche

| SF Abwasserentsorgung | Rechnung 2024 | Budget 2024 | Rechnung 2023 |
|------------------------------|----------------------|--------------------|----------------------|
| Erfolg | 14'460.32 | 31'950.00 | 28'759.35 |
| Verwaltungsvermögen | 212'094.00 | | 212'712.00 |
| Bestand Werterhalt | 2'692'957.33 | | 2'581'960.63 |
| Bestand SF | 277'967.12 | | 263'506.80 |

| SF Abfall | | | |
|---------------------|----------------|------------------|------------------|
| Erfolg | -124.99 | -7'550.00 | -5'895.15 |
| Verwaltungsvermögen | | | |
| Bestand Werterhalt | | | |
| Bestand SF | 48'274.16 | | 48'399.15 |

Gemäss Gemeindereglement

| SF Energiewende | | | |
|------------------------|------------------|------------------|------------------|
| Erfolg | 58'767.54 | 83'900.00 | 75'427.44 |
| Verwaltungsvermögen | 223'000.00 | | 234'222.00 |
| Bestand Werterhalt | | | |
| Bestand SF | 734'278.55 | | 675'511.01 |

2 ECKDATEN

2.1 Übersicht

| | Jahresrechnung 2024 | Budget 2024 | Jahresrechnung 2023 |
|---|------------------------|--------------------|------------------------|
| Jahresergebnis ER Gesamthaushalt | 73'102.87 | -286'450.00 | -248'431.86 |
| Jahresergebnis ER Allgemeiner Haushalt | 0.00 | -394'750.00 | -346'723.50 |
| Jahresergebnis Spezialfinanzierungen | 73'102.87 | 108'300.00 | 98'291.64 |
| Steuerertrag natürliche Personen | 2'397'939.05 | 2'234'300.00 | 2'158'986.80 |
| Steuerertrag juristische Personen | 260'840.30 | 105'500.00 | 90'251.55 |
| Liegenschaftssteuer | 133'122.55 | 126'150.00 | 138'479.20 |
| Nettoinvestitionen | 429'883.05 | 1'240'000.00 | 163'339.30 |
| Bestand Finanzvermögen | 5'682'560.34 | | 5'346'184.06 |
| Bestand Verwaltungsvermögen Gesamthaushalt | 2'866'743.95 | | 2'572'888.00 |
| Bestand Verwaltungsvermögen Allgemeiner Haushalt | 2'431'649.95 | | 2'125'954.00 |
| Bestand Verwaltungsvermögen Spezialfinanzierungen | 435'094.00 | | 446'934.00 |
| Fremdkapital | 480'533.76 | | 266'721.71 |
| Eigenkapital | 8'068'770.53 | | 7'652'350.35 |
| Reserven | 598'360.29 | | 361'821.03 |
| Bilanzüberschuss | 3'406'061.03 | | 3'406'061.03 |

2.2 Selbstfinanzierung / Finanzierungsergebnis

| | Jahresrechnung 2024 | Budget 2024 | Jahresrechnung 2023 |
|--|------------------------|----------------------|------------------------|
| 90 Ergebnis Gesamthaushalt | 73'102.87 | -286'450.00 | -248'431.86 |
| 33 Abschreibung Verwaltungsvermögen | 135'098.10 | 184'750.00 | 303'654.90 |
| 35 Einlagen in Fonds und Spezialfinanzierungen | 124'692.00 | 124'700.00 | 724'775.57 |
| 45 Entnahmen aus Fonds und Spezialfinanzierungen | -13'695.30 | -18'750.00 | -628'206.02 |
| 364 Wertberichtigung Darlehen Verwaltungsvermögen | | | |
| 365 Wertberichtigung Beteiligungen Verwaltungsvermögen | | | |
| 366 Abschreibungen Investitionsbeiträge | 929.00 | 950.00 | 928.40 |
| 383 Zusätzliche Abschreibungen | | | |
| 389 Einlagen in das Eigenkapital | 247'939.26 | 11'400.00 | 11'400.00 |
| 489 Entnahmen aus dem Eigenkapital | -15'618.65 | -30'600.00 | -10'568.20 |
| Selbstfinanzierung | 552'447.28 | -14'000.00 | 153'552.79 |
| Nettoinvestitionen | | | |
| 5 Investitionsausgaben | 490'415.15 | 1'240'000.00 | 167'402.30 |
| 6 Investitionseinnahmen | 60'532.10 | 0.00 | 4'063.00 |
| Nettoinvestitionen | 429'883.05 | 1'240'000.00 | 163'339.30 |
| Finanzierungsergebnis | 122'564.23 | -1'254'000.00 | -9'786.51 |

2.3 Gestufte Erfolgsausweise

2.3.1 Gesamter Haushalt

| | Rechnung 2024 | Budget 2024 | Rechnung 2023 | |
|------------------------------|---|---------------------|---------------------|---------------------|
| Betrieblicher Aufwand | | | | |
| 30 | Personalaufwand | 682'922.90 | 678'900.00 | 698'860.65 |
| 31 | Sach- und übriger Betriebsaufwand | 789'581.90 | 911'650.00 | 784'690.08 |
| 33 | Abschreibungen Verwaltungsvermögen | 135'098.10 | 184'750.00 | 303'654.90 |
| 35 | Einlagen Fonds und Spezialfinanzierungen | 124'692.00 | 124'700.00 | 724'775.57 |
| 36 | Transferaufwand | 2'794'293.10 | 2'842'900.00 | 2'664'635.40 |
| 37 | Durchlaufende Beiträge | 62'285.85 | 60'000.00 | 56'142.00 |
| | Betrieblicher Aufwand | 4'588'873.85 | 4'802'900.00 | 5'232'758.60 |
| Betrieblicher Ertrag | | | | |
| 40 | Fiskalertrag | 2'993'408.20 | 2'556'950.00 | 2'565'254.25 |
| 41 | Regalien und Konzessionen | 41'980.60 | 46'000.00 | 48'767.25 |
| 42 | Entgelte | 514'993.42 | 571'700.00 | 538'527.84 |
| 43 | Verschiedene Erträge | 0.00 | 0.00 | 0.00 |
| 45 | Entnahmen Fonds u. Spezialfinanzierungen | 13'695.30 | 18'750.00 | 628'206.02 |
| 46 | Transferertrag | 1'143'347.60 | 1'193'550.00 | 1'061'072.33 |
| 47 | Durchlaufende Beiträge | 62'285.85 | 60'000.00 | 56'142.00 |
| | Betrieblicher Ertrag | 4'769'710.97 | 4'446'950.00 | 4'897'969.69 |
| | Ergebnis aus betrieblicher Tätigkeit | 180'837.12 | -355'950.00 | -334'788.91 |
| 34 | Finanzaufwand | 51'024.95 | 87'500.00 | 35'859.70 |
| 44 | Finanzertrag | 175'611.31 | 137'800.00 | 123'048.55 |
| | Ergebnis aus Finanzierung | 124'586.36 | 50'300.00 | 87'188.85 |
| | Operatives Ergebnis | 305'423.48 | -305'650.00 | -247'600.06 |
| 38 | Ausserordentlicher Aufwand | 247'939.26 | 11'400.00 | 11'400.00 |
| 48 | Ausserordentlicher Ertrag | 15'618.65 | 30'600.00 | 10'568.20 |
| | Ausserordentliches Ergebnis | -232'320.61 | 19'200.00 | -831.80 |
| | Gesamtergebnis Erfolgsrechnung | 73'102.87 | -286'450.00 | -248'431.86 |

2.3.2 Allgemeiner Haushalt

| | Rechnung 2024 | Budget 2024 | Rechnung 2023 | |
|------------------------------|---|---------------------|---------------------|---------------------|
| Betrieblicher Aufwand | | | | |
| 30 | Personalaufwand | 679'486.65 | 675'800.00 | 694'141.20 |
| 31 | Sach- und übriger Betriebsaufwand | 703'283.85 | 771'300.00 | 685'509.28 |
| 33 | Abschreibungen Verwaltungsvermögen | 121'730.10 | 158'200.00 | 290'287.90 |
| 35 | Einlagen Fonds und Spezialfinanzierungen | 0.00 | 0.00 | 600'083.57 |
| 36 | Transferaufwand | 2'569'899.20 | 2'608'550.00 | 2'446'784.60 |
| 37 | Durchlaufende Beiträge | 62'285.85 | 60'000.00 | 56'142.00 |
| | Betrieblicher Aufwand | 4'136'685.65 | 4'273'850.00 | 4'772'948.55 |
| Betrieblicher Ertrag | | | | |
| 40 | Fiskalertrag | 2'993'408.20 | 2'556'950.00 | 2'565'254.25 |
| 41 | Regalien und Konzessionen | 728.00 | 0.00 | 0.00 |
| 42 | Entgelte | 93'394.35 | 89'100.00 | 89'740.15 |
| 43 | Verschiedene Erträge | 0.00 | 0.00 | 0.00 |
| 45 | Entnahmen Fonds u. Spezialfinanzierungen | 0.00 | 0.00 | 604'025.57 |
| 46 | Transferertrag | 1'122'703.50 | 1'133'150.00 | 1'042'616.03 |
| 47 | Durchlaufende Beiträge | 62'285.85 | 60'000.00 | 56'142.00 |
| | Betrieblicher Ertrag | 4'272'519.90 | 3'839'200.00 | 4'357'778.00 |
| | Ergebnis aus betrieblicher Tätigkeit | 135'834.25 | -434'650.00 | -415'170.55 |
| 34 | Finanzaufwand | 51'024.95 | 85'150.00 | 35'859.70 |
| 44 | Finanzertrag | 147'511.31 | 105'850.00 | 105'138.55 |
| | Ergebnis aus Finanzierung | 96'486.36 | 20'700.00 | 69'278.85 |
| | Operatives Ergebnis | 232'320.61 | -413'950.00 | -345'891.70 |
| 38 | Ausserordentlicher Aufwand | 247'939.26 | 11'400.00 | 11'400.00 |
| 48 | Ausserordentlicher Ertrag | 15'618.65 | 30'600.00 | 10'568.20 |
| | Ausserordentliches Ergebnis | -232'320.61 | 19'200.00 | -831.80 |
| | Gesamtergebnis Erfolgsrechnung | 0.00 | -394'750.00 | -346'723.50 |

2.3.3 Abwasserentsorgung

| | | Rechnung 2024 | Budget 2024 | Rechnung 2023 |
|----|---|-------------------|-------------------|-------------------|
| | Betrieblicher Aufwand | | | |
| 30 | Personalaufwand | 48.75 | 200.00 | 105.35 |
| 31 | Sach- und übriger Betriebsaufwand | 16'526.55 | 68'050.00 | 46'149.35 |
| 33 | Abschreibungen Verwaltungsvermögen | 2'146.00 | 5'300.00 | 2'146.00 |
| 35 | Einlagen Fonds und Spezialfinanzierungen | 124'692.00 | 124'700.00 | 124'692.00 |
| 36 | Transferaufwand | 219'293.90 | 229'250.00 | 212'854.10 |
| 37 | Durchlaufende Beiträge | 0.00 | 0.00 | 0.00 |
| | Betrieblicher Aufwand | 362'707.20 | 427'500.00 | 385'946.80 |
| | Betrieblicher Ertrag | | | |
| 40 | Fiskalertrag | 0.00 | 0.00 | 0.00 |
| 41 | Regalien und Konzessionen | 0.00 | 0.00 | 0.00 |
| 42 | Entgelte | 321'325.92 | 357'600.00 | 356'619.40 |
| 43 | Verschiedene Erträge | 0.00 | 0.00 | 0.00 |
| 45 | Entnahmen Fonds u. Spezialfinanzierungen | 13'695.30 | 18'750.00 | 24'180.45 |
| 46 | Transferertrag | 18'456.30 | 58'400.00 | 18'456.30 |
| 47 | Durchlaufende Beiträge | 0.00 | 0.00 | 0.00 |
| | Betrieblicher Ertrag | 353'477.52 | 434'750.00 | 399'256.15 |
| | Ergebnis aus betrieblicher Tätigkeit | -9'229.68 | 7'250.00 | 13'309.35 |
| 34 | Finanzaufwand | 0.00 | 0.00 | 0.00 |
| 44 | Finanzertrag | 23'690.00 | 24'700.00 | 15'450.00 |
| | Ergebnis aus Finanzierung | 23'690.00 | 24'700.00 | 15'450.00 |
| | Operatives Ergebnis | 14'460.32 | 31'950.00 | 28'759.35 |
| 38 | Ausserordentlicher Aufwand | 0.00 | 0.00 | 0.00 |
| 48 | Ausserordentlicher Ertrag | 0.00 | 0.00 | 0.00 |
| | Ausserordentliches Ergebnis | 0.00 | 0.00 | 0.00 |
| | Gesamtergebnis Erfolgsrechnung | 14'460.32 | 31'950.00 | 28'759.35 |

2.3.4 Abfallentsorgung

| | Rechnung 2024 | Budget 2024 | Rechnung 2023 | |
|---|--|------------------|------------------|------------------|
| Betrieblicher Aufwand | | | | |
| 30 | Personalaufwand | 2'937.50 | 2'900.00 | 3'269.10 |
| 31 | Sach- und übriger Betriebsaufwand | 62'308.20 | 67'000.00 | 50'891.30 |
| 33 | Abschreibungen Verwaltungsvermögen | 0.00 | 0.00 | 0.00 |
| 35 | Einlagen Fonds und Spezialfinanzierungen | 0.00 | 0.00 | 0.00 |
| 36 | Transferaufwand | 5'100.00 | 5'100.00 | 4'996.70 |
| 37 | Durchlaufende Beiträge | 0.00 | 0.00 | 0.00 |
| Betrieblicher Aufwand | | 70'345.70 | 75'000.00 | 59'157.10 |
| Betrieblicher Ertrag | | | | |
| 40 | Fiskalertrag | 0.00 | 0.00 | 0.00 |
| 41 | Regalien und Konzessionen | 0.00 | 0.00 | 0.00 |
| 42 | Entgelte | 67'592.91 | 65'000.00 | 52'931.95 |
| 43 | Verschiedene Erträge | 0.00 | 0.00 | 0.00 |
| 45 | Entnahmen Fonds u. Spezialfinanzierungen | 0.00 | 0.00 | 0.00 |
| 46 | Transferertrag | 2'187.80 | 2'000.00 | 0.00 |
| 47 | Durchlaufende Beiträge | 0.00 | 0.00 | 0.00 |
| Betrieblicher Ertrag | | 69'780.71 | 67'000.00 | 52'931.95 |
| Ergebnis aus betrieblicher Tätigkeit | | -564.99 | -8'000.00 | -6'225.15 |
| 34 | Finanzaufwand | 0.00 | 0.00 | 0.00 |
| 44 | Finanzertrag | 440.00 | 450.00 | 330.00 |
| Ergebnis aus Finanzierung | | 440.00 | 450.00 | 330.00 |
| Operatives Ergebnis | | -124.99 | -7'550.00 | -5'895.15 |
| 38 | Ausserordentlicher Aufwand | 0.00 | 0.00 | 0.00 |
| 48 | Ausserordentlicher Ertrag | 0.00 | 0.00 | 0.00 |
| Ausserordentliches Ergebnis | | 0.00 | 0.00 | 0.00 |
| Gesamtergebnis Erfolgsrechnung | | -124.99 | -7'550.00 | -5'895.15 |

2.3.5 Energiewende

| | Rechnung 2024 | Budget 2024 | Rechnung 2023 | |
|---|--|------------------|-------------------|------------------|
| Betrieblicher Aufwand | | | | |
| 30 | Personalaufwand | 450.00 | 0.00 | 1'345.00 |
| 31 | Sach- und übriger Betriebsaufwand | 7'463.30 | 5'300.00 | 2'140.15 |
| 33 | Abschreibungen Verwaltungsvermögen | 11'222.00 | 21'250.00 | 11'221.00 |
| 35 | Einlagen Fonds und Spezialfinanzierungen | 0.00 | 0.00 | 0.00 |
| 36 | Transferaufwand | 0.00 | 0.00 | 0.00 |
| 37 | Durchlaufende Beiträge | 0.00 | 0.00 | 0.00 |
| Betrieblicher Aufwand | | 19'135.30 | 26'550.00 | 14'706.15 |
| Betrieblicher Ertrag | | | | |
| 40 | Fiskalertrag | 0.00 | 0.00 | 0.00 |
| 41 | Regalien und Konzessionen | 41'252.60 | 46'000.00 | 48'767.25 |
| 42 | Entgelte | 32'680.24 | 60'000.00 | 39'236.34 |
| 43 | Verschiedene Erträge | 0.00 | 0.00 | 0.00 |
| 45 | Entnahmen Fonds u. Spezialfinanzierungen | 0.00 | 0.00 | 0.00 |
| 46 | Transferertrag | 0.00 | 0.00 | 0.00 |
| 47 | Durchlaufende Beiträge | 0.00 | 0.00 | 0.00 |
| Betrieblicher Ertrag | | 73'932.84 | 106'000.00 | 88'003.59 |
| Ergebnis aus betrieblicher Tätigkeit | | 54'797.54 | 79'450.00 | 73'297.44 |
| 34 | Finanzaufwand | 0.00 | 2'350.00 | 0.00 |
| 44 | Finanzertrag | 3'970.00 | 6'800.00 | 2'130.00 |
| Ergebnis aus Finanzierung | | 3'970.00 | 4'450.00 | 2'130.00 |
| Operatives Ergebnis | | 58'767.54 | 83'900.00 | 75'427.44 |
| 38 | Ausserordentlicher Aufwand | 0.00 | 0.00 | 0.00 |
| 48 | Ausserordentlicher Ertrag | 0.00 | 0.00 | 0.00 |
| Ausserordentliches Ergebnis | | 0.00 | 0.00 | 0.00 |
| Gesamtergebnis Erfolgsrechnung | | 58'767.54 | 83'900.00 | 75'427.44 |

3 BILANZ

| | Rechnung 2024 | Rechnung 2023 | |
|-----------------------------------|---|----------------------|----------------------|
| Finanzvermögen | | | |
| 100 | Flüssige Mittel u. kurzfristige Geldanlagen | 1'981'602.78 | 1'834'172.91 |
| 101 | Forderungen | 1'310'721.91 | 1'221'410.70 |
| 102 | Kurzfristige Finanzanlagen | 400'000.00 | 400'000.00 |
| 104 | Aktive Rechnungsabgrenzungen | 158'335.65 | 88'093.45 |
| 107 | Finanzanlagen | 449'400.00 | 420'007.00 |
| 108 | Sachanlagen FV | 1'382'500.00 | 1'382'500.00 |
| 10 | Total Finanzvermögen | 5'682'560.34 | 5'346'184.06 |
| Verwaltungsvermögen | | | |
| 140 | Sachanlagen VV | 2'642'319.95 | 2'347'535.00 |
| 145 | Beteiligungen, Grundkapitalien | 152'001.00 | 152'001.00 |
| 146 | Investitionsbeiträge | 72'423.00 | 73'352.00 |
| 14 | Total Verwaltungsvermögen | 2'866'743.95 | 2'572'888.00 |
| 1 | Aktiven | 8'549'304.29 | 7'919'072.06 |
| Kurzfristiges Fremdkapital | | | |
| 200 | Laufende Verbindlichkeiten | -346'982.95 | -194'188.15 |
| 204 | Passive Rechnungsabgrenzungen | -100'014.85 | -36'916.80 |
| | Total kurzfristiges Fremdkapital | -446'997.80 | -231'104.95 |
| Langfristiges Fremdkapital | | | |
| 209 | Verbindlichkeiten ggü.SF und Fonds im FK | -33'535.96 | -35'616.76 |
| | Total langfristiges Fremdkapital | -33'535.96 | -35'616.76 |
| 20 | Total Fremdkapital | -480'533.76 | -266'721.71 |
| Eigenkapital | | | |
| 290 | Verpfl.(+),Vorschüsse(-)ggü.Spezialfin. | -1'060'519.83 | -987'416.96 |
| 293 | Vorfinanzierungen | -2'744'690.23 | -2'637'912.18 |
| 294 | Total Reserven | -598'360.29 | -361'821.03 |
| 296 | Neubewertungsreserve Finanzvermögen | -259'139.15 | -259'139.15 |
| 299 | Bilanzüberschuss | -3'406'061.03 | -3'406'061.03 |
| 29 | Total Eigenkapital | -8'068'770.53 | -7'652'350.35 |
| 2 | Passiven | -8'549'304.29 | -7'919'072.06 |

4 FUNKTIONEN

4.1 Erfolgsrechnung

| | | Rechnung 2024 | | Budget 2024 | | Rechnung 2023 | |
|---|--|---------------------|---------------------|---------------------|---------------------|---------------------|---------------------|
| | | Aufwand | Ertrag | Aufwand | Ertrag | Aufwand | Ertrag |
| | ERFOLGSRECHNUNG | 6'452'909.72 | 6'452'909.72 | 6'544'000.00 | 6'544'000.00 | 6'889'214.24 | 6'889'214.24 |
| 0 | Allgemeine Verwaltung Nettoaufwand | 692'948.60 | 82'655.40 | 712'400.00 | 83'250.00 | 639'745.90 | 81'207.25 |
| | | | 610'293.20 | | 629'150.00 | | 558'538.65 |
| 1 | Öffentliche Ordnung und Sicherheit, Verteidigung Nettoaufwand | 130'367.93 | 89'812.75 | 131'200.00 | 96'650.00 | 120'261.88 | 85'687.40 |
| | | | 40'555.18 | | 34'550.00 | | 34'574.48 |
| 2 | Bildung Nettoaufwand | 3'093'534.75 | 2'136'854.15 | 3'167'200.00 | 2'172'450.00 | 3'208'797.40 | 2'097'289.95 |
| | | | 956'680.60 | | 994'750.00 | | 1'111'507.45 |
| 3 | Kultur, Sport und Freizeit, Kirche Nettoaufwand | 82'599.25 | 10'447.10 | 77'750.00 | 9'550.00 | 72'373.05 | 9'737.95 |
| | | | 72'152.15 | | 68'200.00 | | 62'635.10 |
| 4 | Gesundheit Nettoaufwand | 3'533.40 | 135.00 | 7'300.00 | 450.00 | 4'375.35 | 334.20 |
| | | | 3'398.40 | | 6'850.00 | | 4'041.15 |
| 5 | Soziale Sicherheit Nettoaufwand | 934'028.50 | 34'754.88 | 947'550.00 | 42'800.00 | 867'250.25 | 36'667.03 |
| | | | 899'273.62 | | 904'750.00 | | 830'583.22 |
| 6 | Verkehr und Nachrichtenübermittlung Nettoaufwand | 363'221.91 | 168'369.92 | 410'000.00 | 163'900.00 | 395'105.69 | 159'438.20 |
| | | | 194'851.99 | | 246'100.00 | | 235'667.49 |
| 7 | Umweltschutz und Raumordnung Nettoaufwand | 561'705.07 | 471'156.67 | 672'150.00 | 557'200.00 | 578'045.15 | 496'381.00 |
| | | | 90'548.40 | | 114'950.00 | | 81'664.15 |
| 8 | Volkswirtschaft Nettoaufwand | 80'858.09 | 77'902.84 | 116'500.00 | 112'800.00 | 164'198.44 | 90'133.59 |
| | | | 2'955.25 | | 3'700.00 | | 74'064.85 |
| 9 | Finanzen und Steuern Nettoertrag | 510'112.22 | 3'380'821.01 | 301'950.00 | 3'304'950.00 | 839'061.13 | 3'832'337.67 |
| | | 2'870'708.79 | | 3'003'000.00 | | 2'993'276.54 | |

4.1.1 Kommentar

0 Allgemeine Verwaltung

| | Jahresrechnung 2024 | | Budget 2024 | | Jahresrechnung 2023 | |
|---------------|---------------------|-------------------------|-------------|-------------------------|---------------------|-------------------------|
| | Aufwand | Ertrag | Aufwand | Ertrag | Aufwand | Ertrag |
| Nettoergebnis | 692'948.60 | 82'655.40 610'293.20 | 712'400.00 | 83'250.00 629'150.00 | 639'745.90 | 81'207.25 558'538.65 |

- 0120 Tag- und Sitzungsgelder Behördenmitglieder höher als budgetiert (*zusätzliche Arbeitsgruppen*)
- 0220 Informatik-Nutzungsaufwand und Unterhalt SW tiefer als budgetiert
- 0290 Ersatz Stühle MZH und Sitzungszimmer Gemeindeverwaltung 2024 nicht erfolgt
Kauf Heizöl fällt weg, da Anschluss Heizung Gemeindeverwaltung an Fernwärmeanlage

1 Öffentliche Ordnung und Sicherheit, Verteidigung

| | Jahresrechnung 2024 | | Budget 2024 | | Jahresrechnung 2023 | |
|---------------|---------------------|------------------------|-------------|------------------------|---------------------|------------------------|
| | Aufwand | Ertrag | Aufwand | Ertrag | Aufwand | Ertrag |
| Nettoergebnis | 130'367.93 | 89'812.75 40'555.18 | 131'200.00 | 96'650.00 34'550.00 | 120'261.88 | 85'687.40 34'574.48 |

- 1400 Einnahmen für Amtshandlungen tiefer als budgetiert

2 Bildung

| | Jahresrechnung 2024 | | Budget 2024 | | Jahresrechnung 2023 | |
|---------------|---------------------|----------------------------|--------------|----------------------------|---------------------|------------------------------|
| | Aufwand | Ertrag | Aufwand | Ertrag | Aufwand | Ertrag |
| Nettoergebnis | 3'093'534.75 | 2'136'854.15 956'680.60 | 3'167'200.00 | 2'172'450.00 994'750.00 | 3'208'797.40 | 2'097'289.95 1'111'507.45 |

- 2120 Nettoaufwand für Primarstufe höher als budgetiert (*mehr Schüler*innen EK und KbF*)
- 2130 Nettoaufwand für Oberstufe tiefer als budgetiert (*keine Schüler*innen an Gym1, IV von Lehrerbesoldung tiefer als budgetiert*)
- 2140 Entschädigungen an Musikschulen tiefer als budgetiert
- 2170 Anschaffung Rasentraktor nicht erfolgt
Unterhalt MZH tiefer als budgetiert
Planmässige Abschreibungen tiefer als budgetiert (*Sanierung Spielplatz KG und Rasenplatz Schulhaus nicht ausgeführt*)

3 Kultur, Sport und Freizeit

| | Jahresrechnung 2024 | | Budget 2024 | | Jahresrechnung 2023 | |
|---------------|---------------------|-----------|-------------|-----------|---------------------|-----------|
| | Aufwand | Ertrag | Aufwand | Ertrag | Aufwand | Ertrag |
| Nettoergebnis | 82'599.25 | 10'447.10 | 77'750.00 | 9'550.00 | 72'373.05 | 9'737.95 |
| | | 72'152.15 | | 68'200.00 | | 62'635.10 |

- 3320 Mehraufwand Gesamtkosten Dorfzeitung «Dorfzyt» (Sonderausgabe für Dorffest «Für u Flamme»)
- 3420 Sanierung Spielplatz Stockmatt bei FC-Platz
Betriebsbeitrag an KUFA höher als budgetiert

4 Gesundheit

| | Jahresrechnung 2024 | | Budget 2024 | | Jahresrechnung 2023 | |
|---------------|---------------------|----------|-------------|----------|---------------------|----------|
| | Aufwand | Ertrag | Aufwand | Ertrag | Aufwand | Ertrag |
| Nettoergebnis | 3'533.40 | 135.00 | 7'300.00 | 450.00 | 4'375.35 | 334.20 |
| | | 3'398.40 | | 6'850.00 | | 4'041.15 |

- 4210 Beitrag an Spitex / Betreuungsentlastung für Familienangehörige von Demenz-
kranken Personen wurde nicht in Anspruch genommen

5 Soziale Sicherheit

| | Jahresrechnung 2024 | | Budget 2024 | | Jahresrechnung 2023 | |
|---------------|---------------------|------------|-------------|------------|---------------------|------------|
| | Aufwand | Ertrag | Aufwand | Ertrag | Aufwand | Ertrag |
| Nettoergebnis | 934'028.50 | 34'754.88 | 947'550.00 | 42'800.00 | 867'250.25 | 36'667.03 |
| | | 899'273.62 | | 904'750.00 | | 830'583.22 |

- 5320 Höhere Beitrag an Ergänzungsleistungen
- 5450 Nettoaufwand Betreuungsgutscheine tiefer ausgefallen als budgetiert
- 5796 Entschädigung an Regionalen Sozialdienst höher als budgetiert
- 5799 Tieferer Beitrag an Lastenausgleich Sozialhilfe

6 Verkehr

| | Jahresrechnung 2024 | | Budget 2024 | | Jahresrechnung 2023 | |
|---------------|---------------------|------------|-------------|------------|---------------------|------------|
| | Aufwand | Ertrag | Aufwand | Ertrag | Aufwand | Ertrag |
| Nettoergebnis | 363'221.91 | 168'369.92 | 410'000.00 | 163'900.00 | 395'105.69 | 159'438.20 |
| | | 194'851.99 | | 246'100.00 | | 235'667.49 |

- 6150 Betriebs-, Verbrauchsmaterial höher und allgemeiner Strassenunterhalt tiefer als
budgetiert; Honorar externe Berater Massnahmen Siselenstrasse
- 6152 Planmässige Abschreibungen Veloweg tiefer als budgetiert
- 6230 Nettoaufwand Betrieb Bürgerbus WETA tiefer als budgetiert

7 Umweltschutz und Raumordnung

| | Jahresrechnung 2024 | | Budget 2024 | | Jahresrechnung 2023 | |
|---------------|---------------------|------------|-------------|------------|---------------------|------------|
| | Aufwand | Ertrag | Aufwand | Ertrag | Aufwand | Ertrag |
| Nettoergebnis | 561'705.07 | 471'156.67 | 672'150.00 | 557'200.00 | 578'045.15 | 496'381.00 |
| | | 90'548.40 | | 114'950.00 | | 81'664.15 |

Die Spezialfinanzierungen Abwasser- / Abfallentsorgung werden ausgeglichen und haben auf den ausgewiesenen Nettoaufwand keinen Einfluss

- 7410 Unterhaltskosten JGK-West höher als budgetiert
- 7450 Kein Beitrag an Einsatzkostenversicherung der Gemeinden in a.o. Lagen
- 7500 Unterhalt an Grundstücken tiefer als budgetiert (*weniger Kosten Gestaltung Weiher*)
- 7710 Nettoaufwand Friedhof tiefer als budgetiert
- 7900 Minderaufwand Honorare externe Berater (*Einführung ePlan verschoben ins Jahr 2027*)

8 Volkswirtschaft

| | Jahresrechnung 2024 | | Budget 2024 | | Jahresrechnung 2023 | |
|---------------|---------------------|-----------|-------------|------------|---------------------|-----------|
| | Aufwand | Ertrag | Aufwand | Ertrag | Aufwand | Ertrag |
| Nettoergebnis | 80'858.09 | 77'902.84 | 116'500.00 | 112'800.00 | 164'198.44 | 90'133.59 |
| | | 2'955.25 | | 3'700.00 | | 74'064.85 |

Die Spezialfinanzierung Energiewende wird ausgeglichen und hat auf den ausgewiesenen Nettoaufwand keinen Einfluss

9 Finanzen und Steuern

| | Jahresrechnung 2024 | | Budget 2024 | | Jahresrechnung 2023 | |
|---------------|---------------------|--------------|--------------|--------------|---------------------|--------------|
| | Aufwand | Ertrag | Aufwand | Ertrag | Aufwand | Ertrag |
| Nettoergebnis | 510'112.22 | 3'380'821.01 | 301'950.00 | 3'304'950.00 | 839'061.13 | 3'832'337.67 |
| | 2'870'708.79 | | 3'003'000.00 | | 2'993'276.54 | |

- 9100 Höhere Steuererträge bei Einkommens- und Vermögenssteuern, Gewinnsteuern jur. Personen
- 9101 Mehrertrag aus Sondersteuern (*Grundstückgewinnsteuern*)
- 9102 Höhere Steuererträge bei Liegenschaftssteuern als budgetiert
- 9300 Mehr Beiträge Disparitätenabbau als budgetiert
- 9500 Erbschafts- und Schenkungssteuern höher als budgetiert
- 9610 keine Verzinsung langfr. Finanzverbindlichkeiten; höhere Verzinsung flüssige Mittel; höhere Verzugszinsen auf Steuern
- 9690 Marktwertanpassung Wertschriften (*Aufwertung*)
- 9900 Einlage Ertragsüberschuss Allgemeiner Haushalt in finanzpolitische Reserven

4.2 Investitionsrechnung

| | | Rechnung 2024 | | Budget 2024 | | Rechnung 2023 | |
|-----------------------------|--|-------------------|-------------------|---------------------|-------------------|-------------------|------------------|
| | | Ausgaben | Einnahmen | Ausgaben | Einnahmen | Ausgaben | Einnahmen |
| INVESTITIONSRECHNUNG | | | | | | | |
| 0 | Allgemeine Verwaltung | 41'846.95 | | 115'000.00 | | | |
| | Nettoausgaben | | 41'846.95 | | 115'000.00 | | |
| 2 | Bildung | 157'936.30 | | 150'000.00 | | 70'923.85 | |
| | Nettoausgaben | | 157'936.30 | | 150'000.00 | | 70'923.85 |
| 3 | Kultur, Sport und Freizeit, Kirche | 134'878.70 | 9'400.00 | 165'000.00 | | 20'317.05 | 4'063.00 |
| | Nettoausgaben | | 125'478.70 | | 165'000.00 | | 16'254.05 |
| 6 | Verkehr und Nachrichtenübermittlung | 136'963.10 | 51'132.10 | 290'000.00 | | 1'881.00 | |
| | Nettoausgaben | | 85'831.00 | | 290'000.00 | | 1'881.00 |
| 7 | Umweltschutz und Raumordnung | 18'790.10 | | 270'000.00 | | 74'280.40 | |
| | Nettoausgaben | | 18'790.10 | | 270'000.00 | | 74'280.40 |
| 8 | Volkswirtschaft | | | 250'000.00 | | | |
| | Nettoausgaben | | | | 250'000.00 | | |
| Nettoinvestitionen | | 429'883.05 | | 1'240'000.00 | | 163'339.30 | |

5 SACHGRUPPEN

5.1 Erfolgsrechnung

| | | Rechnung 2024 | | Budget 2024 | | Rechnung 2023 | |
|------------------------|---|---------------------|---------------------|---------------------|---------------------|---------------------|---------------------|
| | | Aufwand | Ertrag | Aufwand | Ertrag | Aufwand | Ertrag |
| ERFOLGSRECHNUNG | | 6'452'909.72 | 6'452'909.72 | 6'544'000.00 | 6'544'000.00 | 6'889'214.24 | 6'889'214.24 |
| 3 | Aufwand | 6'379'681.86 | | 6'428'150.00 | | 6'785'027.45 | |
| 30 | Personalaufwand | 682'922.90 | | 678'900.00 | | 698'860.65 | |
| 31 | Sach- und übriger Betriebsaufwand | 789'581.90 | | 911'650.00 | | 784'690.08 | |
| 33 | Abschreibungen Verwaltungsvermögen | 135'098.10 | | 184'750.00 | | 303'654.90 | |
| 34 | Finanzaufwand | 51'024.95 | | 87'500.00 | | 35'859.70 | |
| 35 | Einlagen in Fonds und Spezialfinanzierungen | 124'692.00 | | 124'700.00 | | 724'775.57 | |
| 36 | Transferaufwand | 2'794'293.10 | | 2'842'900.00 | | 2'664'635.40 | |
| 37 | Durchlaufende Beiträge | 62'285.85 | | 60'000.00 | | 56'142.00 | |
| 38 | Ausserordentlicher Aufwand | 247'939.26 | | 11'400.00 | | 11'400.00 | |
| 39 | Interne Verrechnungen | 1'491'843.80 | | 1'526'350.00 | | 1'505'009.15 | |
| 4 | Ertrag | | 6'452'784.73 | | 6'141'700.00 | | 6'536'595.59 |
| 40 | Fiskalertrag | | 2'993'408.20 | | 2'556'950.00 | | 2'565'254.25 |
| 41 | Regalien und Konzessionen | | 41'980.60 | | 46'000.00 | | 48'767.25 |
| 42 | Entgelte | | 514'993.42 | | 571'700.00 | | 538'527.84 |
| 44 | Finanzertrag | | 175'611.31 | | 137'800.00 | | 123'048.55 |
| 45 | Entnahmen Fonds u. Spezialfinanzierungen | | 13'695.30 | | 18'750.00 | | 628'206.02 |
| 46 | Transferertrag | | 1'143'347.60 | | 1'193'550.00 | | 1'061'072.33 |
| 47 | Durchlaufende Beiträge | | 62'285.85 | | 60'000.00 | | 56'142.00 |
| 48 | Ausserordentlicher Ertrag | | 15'618.65 | | 30'600.00 | | 10'568.20 |
| 49 | Interne Verrechnungen | | 1'491'843.80 | | 1'526'350.00 | | 1'505'009.15 |
| 9 | Abschlusskonten | 73'227.86 | 124.99 | 115'850.00 | 402'300.00 | 104'186.79 | 352'618.65 |
| 90 | Abschluss Erfolgsrechnung | 73'227.86 | 124.99 | 115'850.00 | 402'300.00 | 104'186.79 | 352'618.65 |

5.2 Investitionsrechnung

| | | Rechnung 2024 | | Budget 2024 | | Rechnung 2023 | |
|---------------------------|--|-------------------|------------------|---------------------|--------------|-------------------|-----------------|
| | | Ausgaben | Einnahmen | Ausgaben | Einnahmen | Ausgaben | Einnahmen |
| INVESTITIONEN | | | | | | | |
| 5 | Investitionsausgaben | 490'415.15 | | 1'240'000.00 | | 167'402.30 | |
| 50 | Sachanlagen | 490'415.15 | | 1'240'000.00 | | 93'121.90 | |
| 56 | Eigene Investitionsbeiträge | | | | | 74'280.40 | |
| 6 | Investitionseinnahmen | | 60'532.10 | | 0.00 | | 4'063.00 |
| 63 | Investitionsbeiträge f.eigene Rechnung | | 60'532.10 | | | | 4'063.00 |
| 59 | Übertrag an Bilanz | 60'532.10 | | 0.00 | | 4'063.00 | |
| 69 | Übertrag an Bilanz | | 490'415.15 | | 1'240'000.00 | | 167'402.30 |
| Nettoinvestitionen | | 429'883.05 | | 1'240'000.00 | | 163'339.30 | |

6 GELDFLUSSRECHNUNG

6.1 Geldfluss aus betrieblicher Tätigkeit

| Bezeichnung | CHF 2024 | CHF 2023 |
|---|-------------------|-------------------|
| Geldfluss aus betrieblicher Tätigkeit | | |
| Ertragsüberschuss / (-) Aufwandüberschuss | 0.00 | -346'723.50 |
| Abschreibungen Verwaltungsvermögen | 121'730.10 | 290'287.90 |
| Einlagen in das Eigenkapital | 247'939.26 | 11'400.00 |
| (-) Entnahmen aus dem Eigenkapital | -15'618.65 | -10'568.20 |
| (-) Wertberichtigungen Anlagen FV / Wertberichtigungen Anlagen FV | -29'393.00 | 3'315.00 |
| (-) Zunahme/Abnahme Forderungen | -124'351.27 | 87'844.07 |
| (-) Zunahme/Abnahme aktive Rechnungsabgrenzungen | -11'442.20 | -12'208.40 |
| (-) Abnahme/Zunahme Laufende Verbindlichkeiten | -1'333.95 | -14'315.70 |
| Zunahme/(-) Abnahme passive Rechnungsabgrenzungen | 60'598.05 | 9'605.35 |
| Geldfluss aus betrieblicher Tätigkeit Einwohnergemeinde (allg. Haushalt) | 248'128.34 | 18'636.52 |
| Geldfluss Abwasserentsorgung | | |
| Ertragsüberschuss / (-) Aufwandüberschuss | 14'460.32 | 28'759.35 |
| Abschreibungen Verwaltungsvermögen | 2'146.00 | 2'146.00 |
| Abschreibungen Investitionsbeiträge | 929.00 | 928.40 |
| Abnahme/(-) Zunahme Forderungen | 58'301.95 | -26'151.85 |
| (-) Zunahme/Abnahme aktive Rechnungsabgrenzungen | -60'000.00 | 0.00 |
| (-) Abnahme/Zunahme Laufende Verbindlichkeiten | -28'906.15 | 27'696.80 |
| Zunahme/(-) Abnahme Vorfinanzierung Werterhalt | 110'996.70 | 100'511.55 |
| Geldfluss aus betrieblicher Tätigkeit Abwasserentsorgung | 97'927.82 | 133'890.25 |

| Bezeichnung | CHF 2024 | CHF 2023 |
|---|-------------------|-------------------|
| Geldfluss Abfall | | |
| (-) Aufwandüberschuss / Ertragsüberschuss | -124.99 | -5'895.15 |
| (-) Zunahme/Abnahme Forderungen | -3'782.64 | 439.95 |
| (-) Abnahme/Zunahme Laufende Verbindlichkeiten | -3'422.05 | -369.70 |
| Zunahme/(-) Abnahme passive Rechnungsabgrenzungen | 2'500.00 | 0.00 |
| Geldfluss aus betrieblicher Tätigkeit Abfall | -4'829.68 | -5'824.90 |
| Geldfluss Energiewende | | |
| Ertragsüberschuss / (-) Aufwandüberschuss | 58'767.54 | 75'427.44 |
| Abschreibungen Verwaltungsvermögen | 11'222.00 | 11'221.00 |
| Abnahme/(-) Zunahme Forderungen | 73.15 | 614.55 |
| Abnahme/(-) Zunahme aktive Rechnungsabgrenzungen | 1'200.00 | -300.00 |
| (-) Abnahme/Zunahme Laufende Verbindlichkeiten | -240.65 | 928.75 |
| Geldfluss aus betrieblicher Tätigkeit Energiewende | 71'022.04 | 87'891.74 |
| Geldfluss aus betrieblicher Tätigkeit Gemeindebetriebe | 164'120.18 | 215'957.09 |
| Total Geldfluss aus betrieblicher Tätigkeit | 412'248.52 | 234'593.61 |

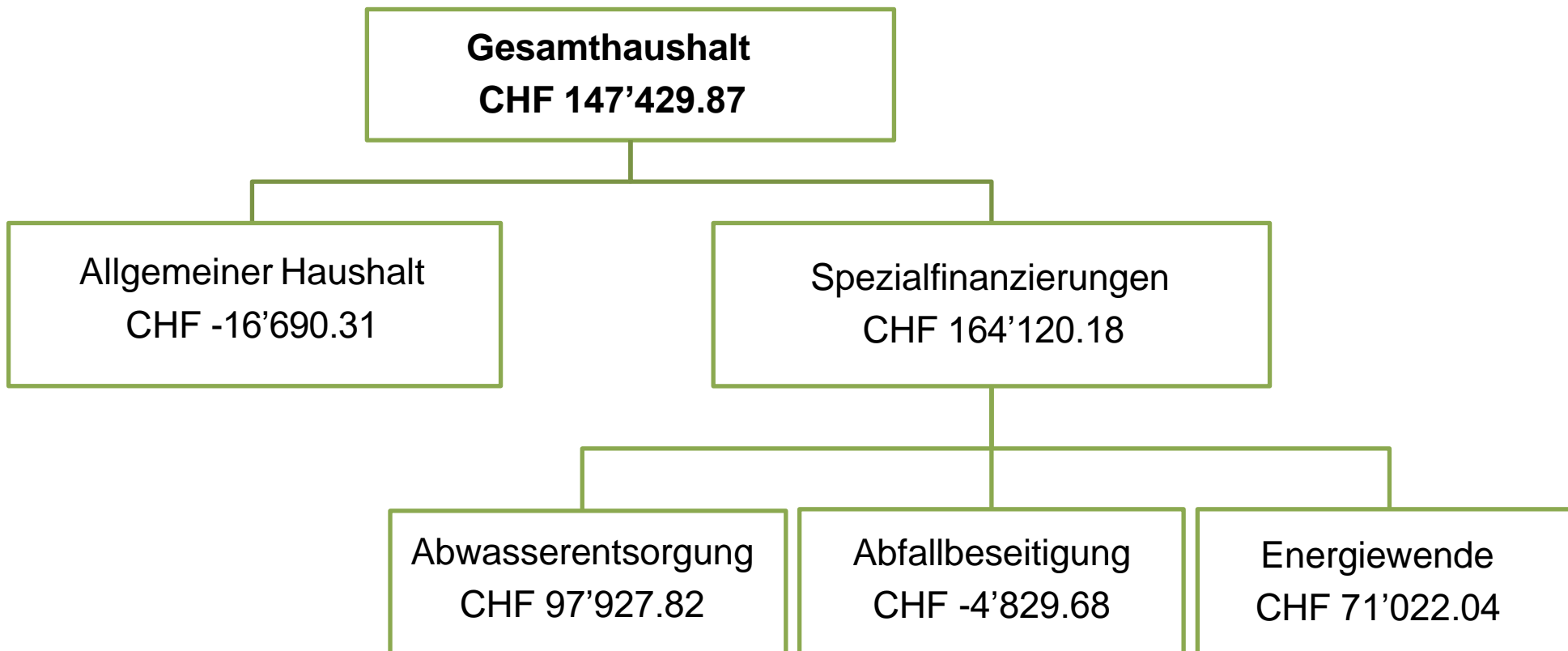
6.2 Geldfluss aus Investitionstätigkeit

| Bezeichnung | CHF | CHF |
|---|--------------------|--------------------|
| | 2024 | 2023 |
| Geldfluss aus Investitionstätigkeit | | |
| Zahlungen für Nettoinv. Sachanlagen + Immat. Anlagen+ Investitionsbeiträge VV | -241'890.10 | -87'177.90 |
| (-) Investitionen Sachanlagen FV | 0.00 | 0.00 |
| (-) Kauf kurzfristige Finanzanlagen FV | 0.00 | -400'000.00 |
| Geldfluss aus Investitionstätigkeit Einwohnergemeinde (allg. Haushalt) | -241'890.10 | -487'177.90 |
| Geldfluss Abwasserentsorgung | | |
| Zahlungen für Nettoinvestitionen VV Abwasserentsorgung | 0.00 | -74'280.40 |
| Geldfluss aus Investitionstätigkeit Abwasserentsorgung | 0.00 | -74'280.40 |
| Geldfluss aus Investitionstätigkeit Gemeindebetriebe | 0.00 | -74'280.40 |
| Total Geldfluss aus Investitionstätigkeit | -241'890.10 | -561'458.30 |

6.3 Geldfluss aus Finanzierungstätigkeit

| Bezeichnung | 2024 | 2023 |
|--|---|---------------------|
| | Geldfluss aus Finanzierungstätigkeit | |
| (-) Abnahme/ Zunahme Kontokorrente mit Dritten | -20'847.75 | 11'688.65 |
| (-) Abnahme/Zunahme Stiftungen, Legate, Zuwendungen im FK sowie Fonds im FK | -2'080.80 | 3'606.10 |
| Geldfluss aus Finanzierungstätigkeit Einwohnergemeinde (allg. Haushalt) | -22'928.55 | 15'294.75 |
| Total Geldfluss (alle) | 147'429.87 | -311'569.94 |
| Bestand Flüssige Mittel und kurzfristige Geldanlagen 1.1. | 1'834'172.91 | 2'145'742.85 |
| Bestand Flüssige Mittel und kurzfristige Geldanlagen 31.12. | 1'981'602.78 | 1'834'172.91 |

6.4 Total Geldfluss nach Haushalt



7 FINANZKENNZAHLEN

7.1 Gesamthaushalt

| Kennzahl | Rechnung 2024 Wert | Ø Wert 2020 – 2024 | Kommentar/Interpretation |
|---|-----------------------|-----------------------|---|
| Nettoverschuldungsquotient (NVQ) | -179.6% | -178.3% | Nettoschulden im Verhältnis des Fiskalertrags und Finanzausgleichs <i>Minuswert = Finanzvermögen > Fremdkapital</i> |
| Selbstfinanzierungsgrad (SFG) | 128.5% | 91.8% | Kann je nach Investitionstätigkeit sehr variieren <i>im Durchschnitt $\geq 100\%$ ideal; 80%-100% gut bis vertretbar</i> |
| Zinsbelastungsanteil (ZBA) | -0.7% | -0.4% | Zinsertrag grösser als Zinsaufwand <i>-1% - 0% = sehr tief</i> |
| Bruttoverschuldungsanteil (BVA) | 7.1% | 9.0% | Zeigt an, wie viele Prozente vom laufenden Ertrag benötigt werden, um die Bruttoschulden auf einmal abzutragen. <i><50% = sehr gut</i> |
| Investitionsanteil (INA) | 10.1% | 12.4% | Zeigt die Aktivität im Bereich der Investitionen gemessen an den Gesamtausgaben. <i>$\leq 10\%$ schwache Inv. Tätigk.; 10%-20% mittlere Inv. Tätigk.</i> |
| Kapitaldienstanteil (KDA) | 2.1% | 5.4% | Messgrösse für die Belastung des Haushaltes durch Kapitalkosten (Zinsen und Abschreibungen). <i>< 5% geringe Belastung; 5% - 15% = tragbare Belastung</i> |
| Nettoschuld in CHF pro Einwohner (N/EW) | -4'940.20 | -4'443.95 | Ein negativer Wert entspricht einem Nettovermögen pro Einwohner |
| Selbstfinanzierungsanteil (SFA) | 11.3% | 12.4% | Gibt an, welchen Anteil des Ertrages die Gemeinde zur Finanzierung ihrer Investitionen aufwenden kann. <i>5% - 15% = mittel</i> |
| Nettozinsbelastung (NZB) | -3.5% | -3.7% | Finanzaufwand in Prozent des Steuerertrages <i>Minuswert = Finanzertrag</i> |
| Massgebliches Eigenkapital pro Einwohner (MEK/EW) | 4'098.10 | 4'011.95 | Diese Kennzahl ist eine Vergleichsgrösse und wird im Zusammenhang mit dem Finanzausgleich verwendet. <i>>2'000 – 4'000 = mittleres MEK pro Einwohner</i> |

7.2 Allgemeiner Haushalt

| Kennzahl | Rechnung 2024 Wert | Ø Wert 2020 – 2024 | Kommentar/Interpretation |
|--------------------------------|--------------------|--------------------|---|
| Selbstfinanzierungsgrad (SFG) | 82.8% | 72.2% | Kann je nach Investitionstätigkeit sehr variieren, durchschnittlich $\geq 100\%$ = ideal |
| Bilanzüberschussquotient (BÜQ) | 117.6% | 133.4% | Bilanzüberschuss in Prozent der direkten Steuern und des Finanzausgleichs >60 % grosser Bilanzüberschuss |

7.3 Spezialfinanzierung Abwasserentsorgung

| Kennzahl | Rechnung 2024 Wert | Ø Wert 2020 – 2024 | Kommentar/Interpretation |
|-------------------------------|--------------------|--------------------|--|
| Selbstfinanzierungsgrad (SFG) | 5'231.3% | 177.8% | Kann je nach Investitionstätigkeit sehr variieren, durchschnittlich $\geq 100\%$ = ideal |
| Kostendeckungsgrad (KDG) | 104.0% | 101.1% | Finanzierung aus Gebühren ausreichend |
| Werterhaltungsquote (WEQ) | 16.2% | 14.9% | Bestand SF Werterhalt im Verhältnis zu Wiederbeschaffungswert (max. 25 %) |

7.4 Spezialfinanzierung Abfall

| Kennzahl | Rechnung 2024 Wert | Ø Wert 2020 – 2024 | Kommentar/Interpretation |
|-------------------------------|--------------------|--------------------|--|
| Selbstfinanzierungsgrad (SFG) | -1.0% | -1.0% | Keine Investitionstätigkeit in den letzten 5 Jahren, durchschnittlich $\geq 100\%$ = ideal |
| Kostendeckungsgrad (KDG) | 99.8% | 92.4% | Finanzierung aus Gebühren ab 2024 genügend |

7.5 Spezialfinanzierung Energiewende

| Kennzahl | Rechnung 2024 Wert | Ø Wert 2020 – 2024 | Kommentar/Interpretation |
|-------------------------------|-----------------------|-----------------------|---|
| Selbstfinanzierungsgrad (SFG) | 100.0% | 185.3% | Kann je nach Investitionstätigkeit sehr variieren, <i>durchschnittlich $\geq 100\%$ = ideal</i> |
| Kostendeckungsgrad (KDG) | 407.1% | 622.4% | Finanzierung aus Gemeindebeiträgen Strombezüger und Verkauf elektrischer Energie von gemeindeeigenen PVA |

8 ANTRAG DER EXEKUTIVE

GENEHMIGUNG:

Gemäss Art. 71 GV verabschiedet der Gemeinderat die Jahresrechnung 2024 der Einwohnergemeinde Walperswil:

ERFOLGSRECHNUNG

(ohne interne Verrechnungen)

| | | |
|-------------------------------|-----|--------------|
| Aufwand Gesamthaushalt | CHF | 4'887'838.06 |
| Ertrag Gesamthaushalt | CHF | 4'960'940.93 |
| Ertragsüberschuss | CHF | 73'102.87 |

davon

| | | |
|-------------------------------------|-----|--------------|
| Aufwand Allgemeiner Haushalt | CHF | 4'435'649.86 |
| Ertrag Allgemeiner Haushalt | CHF | 4'435'649.86 |
| Aufwand-/Ertragsüberschuss | CHF | 0.00 |

| | | |
|-----------------------------------|-----|------------|
| Aufwand Abwasserentsorgung | CHF | 362'707.20 |
| Ertrag Abwasserentsorgung | CHF | 377'167.52 |
| Ertragsüberschuss | CHF | 14'460.32 |

| | | |
|-----------------------|-----|-----------|
| Aufwand Abfall | CHF | 70'345.70 |
| Ertrag Abfall | CHF | 70'220.71 |
| Aufwandüberschuss | CHF | -124.99 |

| | | |
|-----------------------------|-----|-----------|
| Aufwand Energiewende | CHF | 19'135.30 |
| Ertrag Energiewende | CHF | 77'902.84 |
| Ertragsüberschuss | CHF | 58'767.54 |

INVESTITIONSRECHNUNG

| | | |
|--------------------|-----|------------|
| Ausgaben | CHF | 490'415.15 |
| Einnahmen | CHF | 60'532.10 |
| Nettoinvestitionen | CHF | 429'883.05 |

NACHKREDITE gem. Pt. 11.8.2

Es müssen **keine** der Gemeindeversammlung vorgelegt werden

| | | |
|--|-----|------|
| | CHF | 0.00 |
|--|-----|------|

ANTRAG:

Der Gemeindeversammlung wird beantragt, die Jahresrechnung 2024 zu genehmigen.

Walperswil, 13. Mai 2025

Einwohnergemeinde Walperswil

Gemeindepräsidentin

Gemeindeschreiberin

Finanzverwalterin

Manuela Perny

Susanne Steiner

Kathrin Scheurer

9 BESTÄTIGUNGSBERICHT



Bericht des Rechnungsprüfungsorgans zur Jahresrechnung 2024

An die Gemeindeversammlung der
Einwohnergemeinde Walperswil

Als Rechnungsprüfungsorgan haben wir die Jahresrechnung der **Einwohnergemeinde Walperswil** bestehend aus Berichterstattung, Bilanz, Erfolgsrechnung, Investitionsrechnung, Geldflussrechnung und Anhang für das am 31. Dezember 2024 abgeschlossene Rechnungsjahr geprüft.

Verantwortung des Gemeinderates

Der Gemeinderat ist für die Aufstellung der Jahresrechnung in Übereinstimmung mit den kantonalen und kommunalen gesetzlichen Vorschriften verantwortlich. Diese Verantwortung beinhaltet die Ausgestaltung, Implementierung und Aufrechterhaltung eines internen Kontrollsystems mit Bezug auf die Aufstellung der Jahresrechnung, die frei von wesentlichen falschen Angaben als Folge von Verstössen oder Irrtümern ist. Darüber hinaus ist der Gemeinderat für die Anwendung sachgemässer Rechnungslegungsmethoden sowie die Vornahme angemessener Schätzungen verantwortlich.

Verantwortung des Rechnungsprüfungsorgans

Unsere Verantwortung ist es, aufgrund unserer Prüfung ein Prüfungsurteil über die Jahresrechnung abzugeben. Wir haben unsere Prüfung in Übereinstimmung mit den gesetzlichen Vorschriften und der Arbeitshilfe für Rechnungsprüfungsorgane (AH RPO, Ausgabe 2016) vorgenommen. Die Prüfung haben wir so zu planen und durchzuführen, dass wir hinreichende Sicherheit gewinnen, ob die Jahresrechnung frei von wesentlichen falschen Angaben ist.

Eine Prüfung beinhaltet die Durchführung von Prüfungshandlungen zur Erlangung von Prüfungsnachweisen für die in der Jahresrechnung enthaltenen Wertansätze und sonstigen Angaben. Die Auswahl der Prüfungshandlungen liegt im pflichtgemässen Ermessen des Prüfers. Dies schliesst eine Beurteilung der Risiken wesentlicher falscher Angaben in der Jahresrechnung als Folge von Verstössen oder Irrtümern ein. Bei der Beurteilung dieser Risiken berücksichtigt der Prüfer das interne Kontrollsystem, soweit es für die Aufstellung der Jahresrechnung von Bedeutung ist, um die den Umständen entsprechenden Prüfungshandlungen festzulegen, nicht aber um ein Prüfungsurteil über die Wirksamkeit des internen Kontrollsystems abzugeben.

Die Prüfung umfasst zudem die Beurteilung der Angemessenheit der angewandten Rechnungslegungsmethoden, der Plausibilität der vorgenommenen Schätzungen sowie eine Würdigung der Gesamtdarstellung der Jahresrechnung. Wir sind der Auffassung, dass die von uns erlangten Prüfungsnachweise eine ausreichende und angemessene Grundlage für unser Prüfungsurteil bilden.

Prüfungsurteil

Nach unserer Beurteilung entspricht die Jahresrechnung für das am 31. Dezember 2024 abgeschlossene Rechnungsjahr den kantonalen und kommunalen gesetzlichen Vorschriften.

Berichterstattung aufgrund weiterer gesetzlicher Vorschriften

Wir bestätigen, dass wir die Anforderungen an die Befähigung gemäss Art. 123 GV und die besonderen Voraussetzungen gemäss Art. 124 GV erfüllen und keine mit unserer Unabhängigkeit nicht vereinbare Sachverhalte vorliegen.

Wir beantragen, die Jahresrechnung per 31. Dezember 2024 mit Aktiven und Passiven von Fr. 8'549'304.29 und einem Ertragsüberschuss (Gesamthaushalt) von Fr. 73'102.87 zu genehmigen.

Urtenen-Schönbühl, 28. Mai 2025

ROD Treuhand AG

Andrea Stähli-Haeny
Leitende Revisorin

Verena Langenegger

10 GENEHMIGUNG DER JAHRESRECHNUNG

Das beschlussfassende Organ der Einwohnergemeinde Walperswil hat die Jahresrechnung 2024 am 10.06.2025 gemäss dem vorstehenden Antrag des Gemeinderates vom 13.05.2025 genehmigt.

Walperswil, 10. Juni 2025

Einwohnergemeinde Walperswil

Gemeindepräsidentin Gemeindeschreiberin

Manuela Perny Susanne Steiner

11 ANHANG

11.1 Regelwerk

11.1.1 Angewendetes Regelwerk

Der Rechnungsabschluss der Gemeinde Walperswil ist in Übereinstimmung mit den geltenden kantonalen gesetzlichen Grundlagen erstellt worden.

Gemeindegesezt (GG, BSG 170.11)

Gemeindeverordnung (GV, BSG 170.111)

Direktionsverordnung über den Finanzhaushalt der Gemeinden (FHDV, BSG 170.511)

Diese orientieren sich gemäss Art. 70 Absatz 1 GG am Harmonisierten Rechnungslegungsmodell (HRM2) für die Kantone und Gemeinden laut Handbuch der Konferenz der Kantonalen Finanzdirektoren. Die kantonalen Bestimmungen weichen in einzelnen Bereichen von den Empfehlungen des HRM2 ab. Das Amt für Gemeinden und Raumordnung stellt eine Auflistung dieser Ausnahmen zur Verfügung unter www.be.ch/gemeinden > Rubrik Gemeindefinanzen > HRM2 > Praxishilfen.

11.1.2 Bewertung Finanzvermögen

Vermögenswerte im Finanzvermögen werden bilanziert, wenn sie einen künftigen Nutzen erbringen und ihr Wert verlässlich ermittelt werden kann. Sie werden bei erstmaliger Bilanzierung zu Anschaffungs- bzw. Herstellungskosten bilanziert. Entstehen der Gemeinde keine Kosten, wird zum Verkehrswert zum Zeitpunkt des Zugangs bilanziert. Folgebewertungen erfolgen zum Verkehrswert am Bilanzstichtag, wobei eine systematische Neubewertung bei Liegenschaften mit Ausnahme von Baurechten alle fünf Jahre oder bei Änderung des amtlichen Werts, bei allen anderen Vermögenswerten jährlich erfolgt. Die Bilanzwerte sind bei eingetretenen dauerhaften Wertminderungen oder Verlusten sofort zu berichtigen.

Folgebewertung Finanzvermögen

(Art.81 GV, BSG 170.111)

Das Finanzvermögen wurde gemäss Anhang 1 der GV periodisch neu bewertet.

| Bilanzkonto | Bezeichnung | Auf-/Abwertung in CHF | Bewertungsmethode (Anhang 1, GV) | Letztmalige Bewertung |
|-------------|-----------------------------------|-----------------------|-------------------------------------|-----------------------|
| 10700.01 | Aktien und Anteilscheine | 29'393.00 | Börsenwert | 31.12.2024 |
| 10800.01 | Kulturland, unbebaute Grundstücke | 0.00 | Amtlicher Wert x Faktor 1.4 | 31.12.2022 |
| 10840.01 | MFH Schulweg 4 | 0.00 | Amtlicher Wert x Faktor 1.4 | 31.12.2020 |
| | Altes FW-Magazin Gimmizstrasse 17 | 0.00 | Amtlicher Wert x Faktor 1.4 | 31.12.2020 |

Veränderungen des Finanzvermögens im Rechnungsjahr 2024:

Aktien und Anteilscheine: Die Anteilscheine Centralfonds ZSI wurden erstmals zum Börsenwert bilanziert (*Empfehlung ROD*), dies hat eine Aufwertung von CHF 29'393.00 zur Folge. Der neue **Bestand per 31.12.2024 beträgt CHF 49'400.00** (*Konto 10700.01*).

Kulturland und Liegenschaften des FV: Die Bestände sind unverändert zum Vorjahr; **Kulturland, unbebaute Grundstücke CHF 537'300.00** (*Konto 10800.01*) und **Liegenschaften FV CHF 845'200.00** (*Konto 10840.01*).

11.1.3 Bewertung Verwaltungsvermögen

Vermögenswerte im Verwaltungsvermögen werden bilanziert, wenn sie einen künftigen mehrjährigen öffentlichen Nutzen hervorbringen und ihr Wert verlässlich ermittelt werden kann. Sie werden zu Anschaffungs- bzw. Herstellkosten nach der Nettomethode bilanziert und nach der definierten Nutzungsdauer linear abgeschrieben. Entstehen der Gemeinde keine Kosten, wird zum Verkehrswert zum Zeitpunkt des Zugangs bilanziert. Die Bilanzwerte sind bei eingetretenen dauerhaften Wertminderungen oder Verlusten sofort zu berichtigen. Die geltenden Anlagekategorien und Nutzungsdauern sind in Anhang 2 GV umschrieben.

11.1.4 Aktivierungsgrenzen

| | |
|--|---------------|
| Allgemeiner Haushalt | CHF 15'000.00 |
| Spezialfinanzierung Abwasserentsorgung | CHF 15'000.00 |

11.1.5 Bestehendes Verwaltungsvermögen

Seit dem Übergang auf HRM2 im Jahr 2016 wurde das bestehende Verwaltungsvermögen (Stand 31.12.2015 CHF 1'454'712.95) linear über 8 Jahre abgeschrieben. Per 31.12.2023 ist das bestehende Verwaltungsvermögen somit komplett abgeschrieben.

11.2 Grundlagen der Jahresrechnung

Als Grundlage für die Jahresrechnung 2024 dienten das Budget 2024 und die Vorjahresrechnung 2023.

Genehmigung/Prüfung:

| | Budget 2024 | Jahresrechnung 2023 |
|--|-------------------|---------------------|
| Gemeinderat | 31. Oktober 2023 | 13. Mai 2024 |
| Bestätigungsbericht Rechnungsprüfungsorgan | | 15. Mai 2024 |
| Gemeindeversammlung | 29. November 2023 | 11. Juni 2024 |

11.3 Eigenkapitalnachweis

In Tausend CHF

| Eigenkapital per 01.01.2024 | | Veränderungsnachweis | | | | Eigenkapital per 31.12.2024 | |
|-----------------------------|---|----------------------|--|---------------------|--|-----------------------------|---|
| SG | CHF | Erhöhung (+) durch | | Reduktion (-) durch | | SG | CHF |
| 29 | Eigenkapital | | | | | 29 | Eigenkapital |
| | 7'652 | | 445 | | -29 | | 8'068 |
| 290 | Verpflichtungen (+) bzw. Vorschüsse (-) gegenüber Spezialfinanzierungen | | Einlagen in SF EK | | Entnahmen aus SF EK | 290 | Verpflichtungen (+) bzw. Vorschüsse (-) gegenüber Spezialfinanzierungen |
| | 987 | | 73 | | -0 | | 1'060 |
| 29002 | SF Abwasserentsorgung | 9010.21 | Ertragsüberschuss | 9011.21 | Aufwandüberschuss | 29002 | SF Abwasserentsorgung |
| | 264 | | 14 | | 0 | | 278 |
| 29003 | SF Abfall | 9010.31 | Ertragsüberschuss | 9011.31 | Aufwandüberschuss | 29003 | SF Abfall |
| | 48 | | 0 | | -0 | | 48 |
| 29004 | SF Solarkraftwerk | 9010.91 | Ertragsüberschuss | 9011.41 | | 29004 | SF Energiewende (ex.Solarkraft) |
| | 675 | | 59 | | 0 | | 734 |
| 2900x | SF Übertragung VV nach Art. 85a GV | 3898.xx | | 4898.xx | | 2900x | SF Übertragung VV nach Art. 85a GV |
| | 0 | | 0 | | 0 | | 0 |
| 292 | Rücklagen der Globalbudgetbereiche | 3892 | Einlagen in Rücklagen Globalbudgetbereiche EK | 4892 | Entnahmen aus Rücklagen der Globalbudgetbereiche | 292 | Rücklagen der Globalbudgetbereiche |
| | 0 | | 0 | | 0 | | 0 |
| 293 | Vorfinanzierungen | | Einlagen in Vorfinanzierungen EK | | Entnahmen aus Vorfinanzierungen des EK | 293 | Vorfinanzierungen |
| | 2'638 | | 136 | | -29 | | 2'745 |
| 29300 | Allgemeiner Haushalt | 3893.01 | Einlage in SF Liegenschaften FV | 4893.01 | Entnahme für Unterhalt Liegenschaften FV | 29300 | Allgemeiner Haushalt |
| | 56 | | 11 | | -15 | | 52 |
| 29302 | Abwasserentsorgung Werterhalt | 3510.11/51 | Einlagen | 4510.11 | Entnahme aus SF Werterhalt | 29302 | Abwasserentsorgung Werterhalt |
| | 2'582 | | 125 | | -14 | | 2'693 |
| 294 | Reserven | | Einlagen | | Entnahmen | 294 | Reserven |
| | 362 | | 236 | | 0 | | 598 |
| 29400 | Zusätzliche Abschreibungen | 3894.01 | Einlage in finanzp. Reserven | 4894.01 | | 29400 | Zusätzliche Abschreibungen |
| | 362 | | 236 | | 0 | | 598 |
| 296 | Neubewertungsreserve Finanzvermögen | | Einlagen | | Entnahmen | 296 | Neubewertungsreserve Finanzvermögen |
| | 259 | | 0 | | 0 | | 259 |
| 29600 | Neubewertungsreserve FV | 3896.01 | Einlage | 4896.01 | Entnahme NBR | 29600 | Neubewertungsreserve FV |
| | 155 | | 0 | | 0 | | 155 |
| 29601 | Schwankungsreserve | 3896.02 | Einlage SR | 4896.02 | Entnahme SR | 29601 | Schwankungsreserve |
| | 104 | | 0 | | 0 | | 104 |
| 298 | Übriges Eigenkapital | 3898 | Einlagen übriges Eigenkapital | 4898 | Entnahmen übriges Eigenkapital | 298 | Übriges Eigenkapital |
| | 0 | | 0 | | 0 | | 0 |
| 299 | Bilanzüberschuss/-Fehlbetrag | 2990 | Jahresergebnis Überschuss (+) Defizit (-) | | 0 | 299 | Bilanzüberschuss/-Fehlbetrag |
| | 3'406 | | | | | | 3'406 |

11.4 Rückstellungsspiegel

205 Kurzfristige Rückstellungen

| Konto | Bezeichnung | Buchwert 01.01.2024 | Veränderung | | | Buchwert 31.12.2024 | Kommentar |
|-------|--------------|------------------------|-------------|------------|-----------|------------------------|-----------|
| | | | Bildung | Verwendung | Auflösung | | |
| | keine | | | | | | |

208 Langfristige Rückstellungen

| Konto | Bezeichnung | Buchwert 01.01.2024 | Veränderung | | | Buchwert 31.12.2024 | Kommentar |
|-------|--------------|------------------------|-------------|------------|-----------|------------------------|-----------|
| | | | Bildung | Verwendung | Auflösung | | |
| | keine | | | | | | |

11.5 Beteiligungsspiegel

Beteiligungen (im Sinne der öffentlichen Aufgabenerfüllung)

| Name, Sitz Rechtsform | Tätigkeits- gebiet | Nominal- kapital (100 %) | Eigen- tums- anteil | Stimmanteil E: Exekutive L: Legislative | Wesentliche weitere Beteiligte | Buch- wert per 31.12.24 | Anschaffungs- wert | Wesentliche weitere Beteiligungen der Organisation | Rechnungslegungs- norm; Aussage zur Jahresrechnung | Zahlungsströme Berichtsjahr | Spezi- fische Risiken |
|---|---|--------------------------------|---------------------------|---|---|-------------------------------|-----------------------|--|--|---|---|
| Gemeindeeigene Unternehmen (Anstalten) gem. Art. 64 Abs. 1 Bst. B GG | | | | | | | | | | | |
| keine gemeindeeigenen Unternehmungen | | | | | | | | | | | |
| Öffentlich-rechtliche Organisationen der interkommunalen Zusammenarbeit (Gemeindeverbände, Anstalten etc.) | | | | | | | | | | | |
| Gemeindeverband ARA Region Täuffelen | Abwasser- entsorgung | | | Abgeordneten- versammlung: 5 Stimmen | Brüttelen, Bühl, Epsach, Finsterhennen Hagneck, Hermrigen, Jens, Lüscherz, Merzligen, Siselen, Täuffelen- Gerolfingen, Treiten | 0 | 0 | keine | HRM; Aufwand- verrechnung via Kostenteiler | Betriebsbeitrag 2024 gem. BH CHF 195'864.60 | Haftung mit dem Verbands- vermögen |
| Gemeindeverband Ausbildungszentrum für Sicherheit Büren | Aus- Weiterbildung öff. Sicherheit | | | Delegierten- versammlung: 1 Stimme | 57 Verbands- gemeinden | 0 | 0 | keine | HRM; Aufwand- verrechnung bei Leistungsbezug | Kein direkter Leistungsbezug im 2024 | Haftung mit dem Verbands- vermögen |
| Gemeindeverband Kulturförderung Biel/Bienne-Seeland- Berner Jura | Erfüllt Aufgaben der regionalen Organisation im Sinne des kant. Kultur- förderungs- gesetzes | | | Delegierten- versammlung: 1 Stimme | 101 Verbands- gemeinden | 0 | 0 | keine | HRM; Aufwand- verrechnung via Kostenteiler | Beitrag 2024 CHF 6'486.00 | Haftung mit dem Verbands- vermögen |
| Gemeindeverband öffentliche Sicherheit Regio Seeland | Gewähr- leistung der öff. Sicherheit im Verbands- gebiet | | | Verbands- parlament: 2 Stimmen | 18 Verbands- gemeinden | 0 | 0 | keine | HRM; Aufwand- verrechnung via Kostenteiler | Jahresbeitrag 2024 CHF 14'019.25 | Haftung mit dem Verbands- vermögen |
| Gemeindeverband Regio-Feuerwehr- Aarberg | Aufgaben gestützt auf die Feuer- schutz- und Feuerwehr- gesetzgebung | | | Abgeordneten- versammlung: 1 Stimme | 11 Verbands- gemeinden | 0 | 0 | keine | HRM; Aufwand- verrechnung via Kostenteiler | Kein Beitrag im Jahr 2024 | Haftung mit dem Verbands- vermögen |
| Jugendfachstelle Lyss und Umgebung | Jugendfach- stelle | | | Delegierten- versammlung: 1 Stimme | Sitzgemeinde Lyss; 21 Anschluss- gemeinden | 0 | 0 | keine | HRM; Aufwand- verrechnung via Kostenteiler | Betriebsbeitrag 2024 CHF 7'071.60 | Keine spez. Risiken |

| Name, Sitz Rechtsform | Tätigkeitsgebiet | Nominalkapital (100 %) | Eigentumsanteil | Stimmanteil E: Exekutive L: Legislative | Wesentliche weitere Beteiligte | Buchwert per 31.12.24 | Anschaffungswert | Wesentliche weitere Beteiligungen der Organisation | Rechnungslegungs-norm; Aussage zur Jahresrechnung | Zahlungsströme Berichtsjahr | Spezi-fische Risiken |
|---|--|------------------------|-----------------|---|---|-----------------------|------------------|--|---|--------------------------------------|---|
| Öffentlich-rechtliche Organisationen der interkommunalen Zusammenarbeit (Gemeindeverbände, Anstalten etc.) | | | | | | | | | | | |
| Regionale Energieberatung Seeland | Energieberatung | | | | Gemeinden Seeland | 0 | 0 | keine | HRM; Aufwand-verrechnung bei Leistungsbezug | Kein Beitrag im 2024 | Keine Haftung |
| Regionale Tierkörper-sammelstelle Täuffelen | Beseitigung Tierkadaver | | | Pro 100 Einwohner 1 Stimme | Bühl, Epsach, Hagneck, Hermrigen, Kallnach, Mörigen, Täuffelen-Gerolfingen | 0 | 0 | keine | HRM; Aufwand-verrechnung via Kostenteiler | Betriebsbeitrag 2024 CHF 3'043.10 | Keine Haftung |
| Regionaler Sozialdienst Aarberg | Individuelle Sozialhilfe, Seniorenrat, Alimenten-inklasso | | | 1 Mitglied in der Sozial-kommission | Sitzgemeinde Aarberg; Bargaen, Bühl, Hermrigen, Kallnach, Kappelen, Merzligen | 0 | 0 | keine | HRM; Verrechnung der nicht lastenverteilungs-berechtigten Kosten via Kostenteiler | Beitrag 2024 CHF 38'043.40 | |
| Schulverband Aarberg | Führen und Organisieren der - schulischen Angebote für bes. Massnahmen in Kindergarten und Volksschule - Sekundar-schule | | | Delegierten-versammlung: 1 Stimme | Aarberg, Bargaen, Bühl, Kappelen, Radelfingen, Seedorf | 0 | 0 | keine | HRM; Aufwand-verrechnung via Kostenverteiler | Jahresbeitrag 2024 CHF 412'925.90 | Haftung mit dem Verbands-vermögen |
| Seeländische Wasserversorgung Worben SWG | Versorgung mit Trink- und Brauchwasser | | | Abgeordneten-versammlung: 2 Stimmen | 20 Verbands-gemeinden | 0 | 0 | keine | HRM | | Haftung mit dem Verbands-vermögen |
| Juristische Personen des Privatrechts | | | | | | | | | | | |
| Anzeiger-Genossenschaft Nidau (Nidauer Anzeiger) | Herausgabe eines amtlichen Publikations-organs | | | Delegierten-versammlung: 1 Stimme | 22 Einwohnergemeinden | | | keine | OR, Genossenschaft | | Gemeinden haften für allfällige Defizite, welche nicht aus dem Vermögen der Genossenschaft gedeckt werden können. |

| Name, Sitz Rechtsform | Tätigkeitsgebiet | Nominalkapital (100 %) | Eigentumsanteil | Stimmanteil E: Exekutive L: Legislative | Wesentliche weitere Beteiligte | Buchwert per 31.12.24 | Anschaffungswert | Wesentliche weitere Beteiligungen der Organisation | Rechnungslegungs-norm; Aussage zur Jahresrechnung | Zahlungsströme Berichtsjahr | Spezi-fische Risiken |
|---|---|------------------------|--------------------|---|---|-----------------------|------------------|--|---|---|---------------------------|
| Juristische Personen des Privatrechts | | | | | | | | | | | |
| Müve Biel-Seeland AG | Abfallent-sorgung | 9'250'200 | 0.27% (252 Aktien) | 252 von 40895 Stimmen | 49 Aktionärs-gemeinden | 1.00 | | keine | OR, AG | | |
| seeland.biel/bienne | Der Verein initiiert, koordiniert, unterstützt oder erfüllt öff. Aufgaben, die für die ganze Region oder einzelne Teil-räume von Be-deutung sind. | | | Mitglieder-versammlung: 2 Stimmen | 61 Mitglied-gemeinden | | | keine | ZGB, Verein | Jahresbeitrag 2024 CHF 5'324.00 | |
| Seelandheim AG | Alters- und Pflegeheim | 20'000'000 | 0.01% (152 Aktien) | | 69 Aktionärs-gemeinden | 152'000 | | keine | OR, AG | | Aktionär-bindungs-vertrag |
| Verein Solarplattform Seeland | Der Verein hat die Förderung regionaler, nachhaltiger Energieproduk-tion aus Solaranlagen zum Ziel. | | | Generalver-sammlung: 2 Stimmen | Biel, Brügg, Lyss, Nidau | | | keine | ZGB, Verein | Jahresbeitrag 2024 CHF 216.20 | |
| Verein Musikschule Aarberg | Musikschule | | | Hauptver-sammlung: 1 Stimme | Aarberg, Barga, Bühl, Hermrigen, Kallnach, Kappelen, Radelfingen, Seedorf | | | keine | ZGB, Verein | Jahresbeitrag 2024 gem.BH CHF 30'084.10 | |
| Mitgliedschaften in einfachen Gesellschaften, Kollektiv- und Kommanditgesellschaften | | | | | | | | | | | |
| keine Mitgliedschaften | | | | | | | | | | | |
| Vertragliche Beziehungen zur Erfüllung von Gemeindeaufgaben | | | | | | | | | | | |
| keine Beziehungen | | | | | | | | | | | |

11.6 Gewährleistungsspiegel

Beteiligungen (im Sinne der öffentlichen Aufgabenerfüllung)

| Name, Sitz, Rechtsform | Rechtsbeziehung | Angaben zu den gesicherten Leistungen (Art, Betrag, Verfall, Zinsangaben usw.) | Zahlungsströme im Berichtsjahr | Spezifische zusätzliche Angaben |
|--|-----------------|---|--------------------------------|---------------------------------|
| Privatrechtliche Unternehmen (nach OR/ZGB) | | | | |
| keine | | | | |
| Öffentlich-rechtliche Unternehmen (nach Gemeindegesetz) | | | | |
| Burgergemeinde Walperswil | Darlehen | Darlehensvertrag über CHF 400'000.00 vom 18.12.2017, Zinssatz: 0.6 % Ende der Laufzeit: 10. Januar 2024 Darlehensvertrag um 1 Jahr verlängert; Ende der Laufzeit: 10. Januar 2025; Zinssatz 2.0 % | | Keine |
| Öffentlich-rechtliche Verträge | | | | |
| keine | | | | |
| Weitere Verpflichtungen (Altlasten, Leasing usw.) | | | | |
| keine | | | | |

11.7 Anlagespiegel

Anlagespiegel Finanzvermögen

| | AW per 1.1.2024 | Anschaffungskosten | | | AW per 31.12.2024 | Stand per 1.1.2024 | kumulierte Wertberichtigungen | | | | Buchwerte BW netto 31.12.2024 | davon in Leasing | Versich. werte |
|---|---------------------|---------------------|-------------|-------------------|----------------------|-----------------------|-------------------------------|------------------|-------------------|-------------------|-------------------------------------|---------------------|-------------------|
| | | Zuwachs/ Zugänge | Abgänge | Umglie- dungen | | | Stand per 31.12.2024 | Wert- minder. | Aufwert- ungen | Umglie- dungen | | | |
| 107 Total Finanzvermögen Finanzanlagen | 427'814.20 | 0.00 | 0.00 | 0.00 | 427'814.20 | -7'807.20 | 0.00 | 29'393.00 | 0.00 | 21'585.80 | 449'400.00 | 0.00 | 0.00 |
| 1070 Total Aktien und Anteilscheine | 27'814.20 | 0.00 | 0.00 | 0.00 | 27'814.20 | -7'807.20 | 0.00 | 29'393.00 | 0.00 | 21'585.80 | 49'400.00 | 0.00 | 0.00 |
| 1071 Total Verzinsl. Anlagen | 400'000.00 | 0.00 | 0.00 | 0.00 | 400'000.00 | 0.00 | 0.00 | 0.00 | 0.00 | 0.00 | 400'000.00 | 0.00 | 0.00 |
| 108 Finanzvermögen Sachanlagen | 1'214'900.00 | 0.00 | 0.00 | 0.00 | 1'214'900.00 | 167'600.00 | 0.00 | 0.00 | 0.00 | 167'600.00 | 1'382'500.00 | 0.00 | 875'000.00 |
| 1080 Grundstücke unüberbaut | 480'400.00 | 0.00 | 0.00 | 0.00 | 480'400.00 | 56'900.00 | 0.00 | 0.00 | 0.00 | 56'900.00 | 537'300.00 | 0.00 | 0.00 |
| 1084 Gebäude Finanzvermögen (entwidmet) | 734'500.00 | 0.00 | 0.00 | 0.00 | 734'500.00 | 110'700.00 | 0.00 | 0.00 | 0.00 | 110'700.00 | 845'200.00 | 0.00 | 875'000.00 |
| Total Anlagen FV | 1'642'714.20 | 0.00 | 0.00 | 0.00 | 1'642'714.20 | 159'792.80 | 0.00 | 29'393.00 | 0.00 | 189'185.80 | 1'831'900.00 | 0.00 | 875'000.00 |

Anlagespiegel Verwaltungsvermögen

| | Anschaffungskosten | | | | AW per 31.12.2024 | kumulierte ordentliche Abschreibungen | | | | Stand per 31.12.2024 | Buchwerte | | |
|--|---------------------|---------------------|-------------|-------------|----------------------|---------------------------------------|-------------------|----------------------|-------------|-------------------------|------------------------|---------------------|----------------------|
| | AW per 1.1.2024 | Zuwachs/ Zugänge | Abgänge | Umglieder. | | Stand per 1.1.2024 | Planm. Abschr. | Aus.plan. Abschr. | Wertkorr. | | BW netto 31.12.2024 | davon in Leasing | Vers. werte |
| 140 Sachanlagen Verwaltungs- vermögen | 2'899'197.30 | 429'883.05 | 0.00 | 0.00 | 3'329'080.35 | -551'662.30 | 135'098.10 | 0.00 | 0.00 | -686'760.40 | 2'642'319.95 | 0.00 | 11'107'000.00 |
| 1401 Strassen/Verkehrwege | 513'590.50 | -46'084.35 | 0.00 | 0.00 | 467'506.15 | -101'255.50 | 15'724.65 | 0.00 | 0.00 | -116'980.15 | 350'526.00 | 0.00 | 0.00 |
| 1403 Tiefbauten übrige | 156'013.75 | 2'457.00 | 0.00 | 0.00 | 158'470.75 | -16'653.75 | 2'146.00 | 0.00 | 0.00 | -18'799.75 | 139'671.00 | 0.00 | 0.00 |
| 1404 Hochbauten | 2'107'117.70 | 203'229.10 | 0.00 | 0.00 | 2'310'346.80 | -335'772.70 | 91'789.10 | 0.00 | 0.00 | -427'561.80 | 1'882'785.00 | 0.00 | 11'107'000.00 |
| 1406 Mobilien | 122'475.35 | 131'915.35 | 0.00 | 0.00 | 254'390.70 | -97'980.35 | 25'438.35 | 0.00 | 0.00 | -123'418.70 | 130'972.00 | 0.00 | 0.00 |
| 1407 Anlagen im Bau | 0.00 | 138'365.95 | 0.00 | 0.00 | 138'365.95 | 0.00 | 0.00 | 0.00 | 0.00 | 0.00 | 138'365.95 | 0.00 | 0.00 |
| 142 Immaterielle Anlagen VV | 0.00 | 0.00 | 0.00 | 0.00 | 0.00 | 0.00 | 0.00 | 0.00 | 0.00 | 0.00 | 0.00 | 0.00 | 0.00 |
| 145 Total Beteiligungen VV | 152'001.00 | 0.00 | 0.00 | 0.00 | 152'001.00 | 0.00 | 0.00 | 0.00 | 0.00 | 0.00 | 152'001.00 | 0.00 | 0.00 |
| 1454 Total Beteiligungen | 152'001.00 | 0.00 | 0.00 | 0.00 | 152'001.00 | 0.00 | 0.00 | 0.00 | 0.00 | 0.00 | 152'001.00 | 0.00 | 0.00 |
| 146 Total Investitionsbeitr. VV | 74'280.40 | 0.00 | 0.00 | 0.00 | 74'280.40 | -928.40 | 929.00 | 0.00 | 0.00 | -1'857.40 | 72'423.00 | 0.00 | 0.00 |
| 1462 Total Investitionen | 74'280.40 | 0.00 | 0.00 | 0.00 | 74'280.40 | -928.40 | 929.00 | 0.00 | 0.00 | -1'857.40 | 72'423.00 | 0.00 | 0.00 |
| Total Anlagen VV | 3'125'478.70 | 429'883.05 | 0.00 | 0.00 | 3'555'361.75 | -552'590.70 | 136'027.10 | 0.00 | 0.00 | -688'617.80 | 2'866'743.95 | 0.00 | 11'107'000.00 |

11.8 Kreditkontrolle

11.8.1 Verpflichtungskredite für Investitionen

| Kreditbeschluss | | | | Kreditkontrolle in CHF | | | | | | | | |
|-----------------|-------|--------------------------|-------------------------|--|---------------------------------------|---------------------------|---------------------------------------|---------------------------------------|----------------------------|---------------------------------------|--------------|----------------------|
| Konto-Nr. | Organ | Datum | Kreditsumme (brutto) | Objektbezeichnung | Kumulierte Ausgaben* 01.01.2024 | Investitions- ausgaben | Kumulierte Ausgaben* 31.12.2024 | Kumulierte Einnahmen 01.01.2024 | Investitions- einnahmen | Kumulierte Einnahmen 31.12.2024 | Saldo | Abrechnung- datum |
| 0 | | | | Allgemeine Verwaltung | | | | | | | | |
| 0290.5040.02 | GR | 21.12.2020 | 18'000.00 | Ersatz Schliessanlage Gemeindehaus Nachkredit vom 15.01.2024 CHF 3'000 | | | | | | | 18'000.00 | |
| 0290.5040.03 | GR | 22.04.2024 | 35'000.00 | FW-Magazin; Einbau Garderobe | | 17'198.70 | 17'198.70 | | | | 17'801.30 | |
| 0290.5040.04 | GR | 12.08.2024 | 30'000.00 | Anschluss Fernwärme; Ersatz Heizung Gde-Haus | | 24'648.25 | 24'648.25 | | | | 5'351.75 | |
| 2 | | | | Bildung | | | | | | | | |
| 2170.5040.06 | GV | 11.06.2024 | 4'060'000.00 | MZH; Gesamtsanierung Kredit GR CHF 50'; Kredit GV CHF 110' | | 138'365.95 | 138'365.95 | | | | 3'921'634.05 | |
| 2170.5040.07 | GR | 06.07.2020 | 36'000.00 | Ersatz Schliessanlage Schulhaus Nachkredit vom 21.12.2020 CHF 30'000.00 | 14'661.60 | 19'570.35 | 34'231.95 | | | | 1'768.05 | 18.11.2024 |
| 2170.5040.13 | GV | 27.11.2024 | 190'000.00 | Dachsanierung Schulhaus | | | | | | | 190'000.00 | |
| 3 | | | | Kultur, Sport und Freizeit, Kirche | | | | | | | | |
| 3420.5040.01 | GV | 29.11.2023 29.11.2023 | 130'000.00 | Freizeitanlage Stockmattpark Investitionsbeiträge von Gemeinden und Gemeindeverbänden | | 134'878.70 | 134'878.70 | | | | -4'878.70 | |
| 3420.6320.01 | | | | Investitionsbeiträge von privaten Unternehmungen | | | | | 5'000.00 | 5'000.00 | -5'000.00 | |
| 3420.6350.01 | | 29.11.2023 | | | | | | | 4'400.00 | 4'400.00 | -4'400.00 | |
| 6 | | | | Verkehr und Nachrichtenübermittlung | | | | | | | | |
| 6150.5010.05 | GV | 05.06.2018 | 200'000.00 | Sanierung Teilstück Bühlstrasse Ost + West | 124'176.75 | | 124'176.75 | | | | 75'823.25 | 27.11.2024 |
| 6150.5060.01 | GV | 29.11.2023 | 140'000.00 | Anschaffung Kommunalfahrzeug | | 131'915.35 | 131'915.35 | | | | 8'084.65 | |
| 6152.5010.01 | GV | 29.11.2017 | 400'000.00 | Veloweg Walperswil - Aarberg Projekt-Kredit GR 27.3.17 CHF 15'000.00 Investitionsbeitrag Kanton Veloweg Walperswil- Aarberg | 132'760.10 | 5'047.75 | 137'807.85 | | | | 262'192.15 | |
| 6152.6310.01 | | | | | | | | | 51'132.10 | 51'132.10 | -51'132.10 | |
| 6230.5060.03 | GV | 08.06.2021 | 250'000.00 | Neuanschaffung WETA-Bus (2022) Nachkredit GV 07.06.2022 CHF 120'000.00 | | | | | | | 250'000.00 | |
| 7 | | | | Umweltschutz und Raumordnung | | | | | | | | |
| 7201.5032.06 | GV | 27.11.2024 | 180'000.00 | Erneuerung/Sanierung Teilstücke Waldweg / im Dorf | | 2'457.00 | 2'457.00 | | | | 177'543.00 | *) |
| 7201.5620.01 | GV | 07.06.2022 | 80'000.00 | Investitionsbeitrag Druckleitung Pumpwerk Gimmiz | 74'280.40 | | 74'280.40 | | | | 5'719.60 | 11.06.2024 *) |
| 7710.5040.02 | GR | 22.04.2024 | 22'000.00 | WC-Anlage Friedhof | | 16'333.10 | 16'333.10 | | | | 5'666.90 | |
| 8 | | | | Volkswirtschaft | | | | | | | | |
| 8730.5040.03 | GV | 27.11.2024 | 350'000.00 | Photovoltaikanlage Schulhaus (Ersatz therm.) | | | | | | | 350'000.00 | |
| 8730.5040.04 | GV | 27.11.2024 | 310'000.00 | Teilersatz und Vergrösserung PVA Mehrzweckhalle | | | | | | | 310'000.00 | |

*) In In den mehrwertsteuerpflichtigen Funktionen werden die Ausgaben in dieser Tabelle exklusive Mehrwertsteuer dargestellt. Da der Kredit inklusive Mehrwertsteuer beschlossen wurde, muss die Mehrwertsteuer beim Saldo noch berücksichtigt werden, das heisst abgezogen werden.

11.8.2 Nachkredite

Sämtliche Nachkredite liegen in der Kompetenz des Gemeinderates und wurden am 31. März 2025 durch diesen genehmigt.

In der Liste sind alle Überschreitungen ab CHF 2'000 enthalten

| Konto | Bezeichnung | Budget | Rechnung | Überschreitung | Nachkredit | | | Datum | Begründung |
|-------------|---|------------|------------|----------------|------------|--------------|--------------|----------------------|--|
| | | | | | gebunden | Kompetenz GR | Kompetenz GV | | |
| 0 | ALLGEMEINE VERWALTUNG | | | | | | | | |
| <u>0120</u> | <u>EXEKUTIVE</u> | | | | | | | | |
| 3000.01 | Tag- und Sitzungsgelder Behörden und Kommissionen | 70'000.00 | 82'826.50 | 12'826.50 | | 12'826.50 | | 05.02.25 | CHF 12'900 / Mehraufwand Sitzungsgelder AG und GR |
| 3199.04 | Dorrfest Fүү u Flamme 2024; Auslagen | 100'000.00 | 103'606.10 | 3'606.10 | | 3'606.10 | | 05.02.25 | CHF 3'606.10 / Mehrkosten Dorrfest |
| <u>0220</u> | <u>ALLGEMEINE DIENSTE</u> | | | | | | | | |
| 3151.01 | Unterhalt Apparate, Maschinen, Geräte, Fahrzeuge | 0.00 | 4'779.60 | 4'779.60 | | 4'779.60 | | 11.12.23 | CHF 5'100 / Ersatz Telefonanlage Verwaltung |
| 2 | BILDUNG | | | | | | | | |
| <u>2110</u> | <u>KINDERGARTEN</u> | | | | | | | | |
| 3910.01 | Interne Verrechnung von Dienstleistungen | 103'850.00 | 120'190.90 | 16'340.90 | 16'340.90 | | | 31.03.25 | Verrechnung Anteil Löhne KG nach Schülerzahl |
| <u>2120</u> | <u>PRIMARSTUFE</u> | | | | | | | | |
| 3612.01 | Entschädigungen an Gemeinden und Gemeindeverb. | 48'100.00 | 99'863.55 | 51'763.55 | 51'763.55 | | | 31.03.25 | mehr Schüler*innen MR als budgetiert |
| 3930.01 | Interne Verrechnung Betriebs- und Verwaltungskosten | 238'650.00 | 247'684.40 | 9'034.40 | 9'034.40 | | | 31.03.25 | Verrechnung Anteil Betriebskosten nach Schülerzahl |
| <u>2170</u> | <u>SCHULLIEGENSCHAFTEN</u> | | | | | | | | |
| 3090.01 | Aus- und Weiterbildung des Personals | 3'000.00 | 5'025.15 | 2'025.15 | | 2'025.15 | | 31.03.25 | CHF 2'200 / Eidg. Prüfungsgebühr Hauswart nicht budgetiert |
| 3120.01 | Ver- und Entsorgung Liegenschaften VV | 20'600.00 | 25'304.85 | 4'704.85 | 4'704.85 | | | 31.03.25 | höhere Preise Pellets / Mehrkosten Strombezug |
| <u>2199</u> | <u>SCHULE WB</u> | | | | | | | | |
| 3151.01 | Unterhalt Apparate, Maschinen, Geräte, Fahrzeuge | 2'600.00 | 7'323.05 | 4'723.05 | | 4'723.05 | | 31.03.25 | Anschaffung Präsentationsdisplay, Hocker, Lärm- + Sichtschutz / innerhalb Gesamtbudget Schule |
| 3153.01 | Informatik-Unterhalt (HW) | 2'500.00 | 10'926.10 | 8'426.10 | | 8'426.10 | | 17.06.24 31.03.25 | CHF 4'750 / 6 Laptops f. neue SuS Realklasse Aarberg CHF 3'676 / iPad Testgerät, Ersatz Akkus / innerhalb Gesamtbudget Schule |
| 3171.01 | Exkursionen, Schulreisen, Lager | 16'100.00 | 18'406.35 | 2'306.35 | | 2'306.35 | | 31.03.25 | höhere Kosten Skilager 2024 / innerhalb Gesamtbudget Schule |
| 3 | KULTUR, SPORT, FREIZEIT | | | | | | | | |
| <u>3320</u> | <u>MASSEN MEDIEN</u> | | | | | | | | |
| 3102.01 | Drucksachen, Publikationen | 11'150.00 | 16'300.50 | 5'150.50 | | 5'150.50 | | 31.03.25 | Sonderausgabe Dorfzyt "Dorrfest Fүү u Flamme" |

| Konto | Bezeichnung | Budget | Rechnung | Über- schreitung | Nachkredit | | | Datum | Begründung |
|--------------------------|---|------------|------------|---------------------|-------------------|------------------|----------------------|--|------------|
| | | | | | gebunden | Kompetenz GR | Kompetenz GV | | |
| 3420 | <u>FREIZEIT</u> | | | | | | | | |
| 3140.01 | Unterhalt an Grundstücken | 4'000.00 | 6'671.95 | 2'671.95 | | 2'671.95 | 31.03.25 | Spielplatz Stockmatt / Ersatz Rutschbahn und div. Reparaturen nötig | |
| 3612.01 | Entschädigungen an Gemeinden und Gemeindeverbände | 1'100.00 | 3'239.50 | 2'139.50 | | 2'139.50 | 13.05.24 | CHF 2700 / zusätzlicher Gemeindebeitrag ab 2024 | |
| 5 | SOZIALE SICHERHEIT | | | | | | | | |
| <u>5320</u> | <u>ERGÄNZUNGSLEISTUNGEN AHV/IV</u> | | | | | | | | |
| 3631.01 | Beiträge an Kantone und Konkordate | 236'250.00 | 242'988.00 | 6'738.00 | 6'738.00 | | 31.03.25 | Beitrag Lastenausgleich EL höher als budgetiert | |
| <u>5796</u> | <u>REGIONALER SOZIALDIENST</u> | | | | | | | | |
| 3612.01 | Entschädigungen an Gemeinden und Gemeindeverbände | 32'300.00 | 36'152.65 | 3'852.65 | 3'852.65 | | 31.03.25 | Regionaler Sozialdienst / Mehraufwand für Honorare Stellvertretungen im Mandat | |
| 6 | VERKEHR UND NACHRICHTENÜBERMITTLUNG | | | | | | | | |
| <u>6150</u> | <u>GEMEINDESTRASSEN</u> | | | | | | | | |
| 3101.01 | Betriebs-, Verbrauchsmaterial | 15'000.00 | 21'060.00 | 6'060.00 | | 6'060.00 | 05.02.25 | CHF 6'100 / Mehraufwand Mergel f. Unterhalt Flurwege | |
| 3132.01 | Honorare externe Berater, Gutachter, Fachexperten | 0.00 | 7'372.75 | 7'372.75 | | 7'372.75 | 20.02.24 31.03.25 | CHF 6'400 / Verkehrsplaner Massnahmen Siselenstrasse CHF 972.25 / Anpassung Bericht Massnahmen (zusätzlich) | |
| 3300.61 | Planmässige Abschreibungen Mobilien VV | 10'000.00 | 13'191.35 | 3'191.35 | | 3'191.35 | 31.03.25 | Abschreibung Kommunalfahrzeug höher als budgetiert | |
| <u>6230</u> | <u>BÜRGERBUS WETA</u> | | | | | | | | |
| 3151.01 | Unterhalt Apparate, Maschinen, Geräte, Fahrzeuge | 6'000.00 | 15'544.00 | 9'544.00 | 9'544.00 | | 31.03.25 | Ersatz Starter, Trittbrett und Reparaturen WETA-Bus (neuer Bus noch nicht geliefert) | |
| 7 | UMWELTSCHUTZ UND RAUMORDNUNG | | | | | | | | |
| <u>7201</u> | <u>ABWASSERENTSORGUNG</u> | | | | | | | | |
| 3510.11 | Einlage Werterhalt nach Wiederbeschaffungswert | 84'700.00 | 107'675.00 | 22'975.00 | 22'975.00 | | 31.03.25 | Höhere Einlage als budgetiert | |
| <u>7410</u> | <u>GEWÄSSERVERBAUUNGEN</u> | | | | | | | | |
| 3631.01 | Beiträge an Kantone und Konkordate | 36'200.00 | 44'408.00 | 8'208.00 | 8'208.00 | | 31.03.25 | Mehraufwand Unterhalt JGK-West | |
| 8 | VOLKSWIRTSCHAFT | | | | | | | | |
| <u>8730</u> | <u>ENERGIEWENDE</u> | | | | | | | | |
| 3132.01 | Honorare externe Berater, Gutachter, Fachexperten | 0.00 | 6'981.85 | 6'981.85 | | 6'981.85 | 17.10.23 | CHF 7'000 / Ausarbeitung Machbarkeitsstudie | |
| 9 | FINANZEN UND STEUERN | | | | | | | | |
| <u>9100</u> | <u>ALLGEMEINE GEMEINDESTEUERN</u> | | | | | | | | |
| 3181.01 | Tatsächliche Forderungsverluste | 10'000.00 | 49'129.60 | 39'129.60 | 39'129.60 | | 31.03.25 | Forderungsverlust Gemeindesteuern | |
| Total Nachkredite | | | | 244'551.70 | 172'290.95 | 72'260.75 | | | |

11.9 Weitere massgebende Angaben

11.9.1 Werterhaltungskosten und Einlage in die Spezialfinanzierung Abwasseranlagen

Wiederbeschaffungswert, Werterhaltungskosten und Einlage in die Spezialfinanzierung Werterhalt für die kommunalen Abwasseranlagen und gegebenenfalls den Gemeindeanteil an den regionalen Anlagen ¹

Rechnungsjahr:


Gemeinde: Kontaktperson: Telefon:
 E-Mail:

Datengrundlagen Gemeinde: AWA Anlagenbuchhaltung Aktualisierungsjahr:

Datengrundlagen Verband: AWA Anlagenbuchhaltung

| | ① Wieder- beschaffungswert in Fr. | ② Nutzungsdauer in Jahren | ③ Erneuerungsrate in % (100/②) | ④ Werterhaltungskosten in Fr./a (①*③) | ⑤ Einlage- satz ² % | ⑥ Einlage in die Spezialfinanzierung in Fr./a (④*⑤) |
|--|--|---------------------------------|--------------------------------------|---|---|--|
| 1. Gemeindeanlagen | | | | | | |
| 1.1 Kanalisationen | 16'561'650 | 80 | 1.25% | 207'021 | 60% | 124'212 |
| 1.2 Spezialbauwerke | 40'000 | 50 | 2.00% | 800 | 60% | 480 |
| 1.3 Abwasserreinigungsanlagen | | 33 | 3.00% | - | | - |
| Total 1 (1.1 - 1.3) bzw. mittlerer Einlagesatz (Spalte ⑤) | 16'601'650 | | | 207'821 | 60% | 124'692 |
| 2. Gemeindeanteil an regionalen Anlagen ³ | | | | | | |
| 2.1 Kanalisationen | | 80 | 1.25% | - | | - |
| 2.2 Spezialbauwerke | | 50 | 2.00% | - | | - |
| 2.3 Abwasserreinigungsanlagen | | 33 | 3.00% | - | | - |
| Total 2 (2.1 - 2.3) bzw. mittlerer Einlagesatz (Spalte ⑤) | - | | | - | | - |
| Total 1 + 2 bzw. mittlerer Einlagesatz (Spalte ⑤) | 16'601'650 | | | 207'821 | 60% | 124'692 |
| Einmalige Anschlussgebühren, an Einlage angerechnet ⁴ | | | | | | 17'017 |
| Einlage Spezialfinanzierung abzüglich Anschlussgebühren | | | | | | 107'675 |
| ⑦ Stand Verwaltungsvermögen | 212'094 | in Prozent von ①: (100*⑦/①) | | 1.3% | Höchstens Fr. 200 / EW ⁵ | |
| ⑧ Stand Spezialfinanzierung Werterhalt | 2'692'957 | in Prozent von ①: (100*⑧/①) | | 16.2% | EW ⁵ | 1'047 |
| | | | | | Fr./EW | 119 |

Bemerkungen:

Datum: Unterschrift: 

¹ Diese Blatt ist Bestandteil der Jahresrechnung. Eine Kopie senden Sie bitte an das AWA: ae.awa@be.ch
² Die Einlage in die Spezialfinanzierung muss mindestens 60% betragen, solange der Bestand der SF Werterhalt nicht mehr als 25% des Wiederbeschaffungswertes beträgt.
³ Daten des Teils 2 nur dann angeben, wenn der Verband die Einlage in die Spezialfinanzierung nicht selber vornimmt. (Anteil gemäss Kostenverteiler Verband).
⁴ Die einmaligen Anschlussgebühren dürfen an die jährliche Einlage in die Spezialfinanzierung Werterhalt angerechnet werden.
⁵ Gemäss Artikel 32, Absatz 4 KGV ist die Einlage in die Spezialfinanzierung auf jährlich Fr. 200 (Gemeinde und Region) pro Einwohnerwert beschränkt.
⁶ Einwohnerwert (EW): Gemäss Artikel 36g KGV.

12.1 Bilanz

| | | 1.1.2024 | Zuwachs | Abgang | 31.12.2024 |
|-------------|---|---------------------|----------------------|----------------------|---------------------|
| 1 | Aktiven | 7'919'072.06 | 18'886'723.73 | 18'256'491.50 | 8'549'304.29 |
| 10 | Finanzvermögen | 5'346'184.06 | 16'940'666.63 | 16'604'290.35 | 5'682'560.34 |
| 100 | Flüssige Mittel u. kurzfrist. Geldanlagen | 1'834'172.91 | 7'421'164.57 | 7'273'734.70 | 1'981'602.78 |
| 1000 | Kasse | 915.90 | 15'084.15 | 13'762.35 | 2'237.70 |
| 10000.01 | Kasse | 915.90 | 15'084.15 | 13'762.35 | 2'237.70 |
| 1001 | Post | 341'396.57 | 274'954.39 | 328'675.71 | 287'675.25 |
| 10010.01 | Postfinance Geschäftkonto 25-6524-6 | 341'396.57 | 274'954.39 | 328'675.71 | 287'675.25 |
| 1002 | Bank | 1'491'860.44 | 7'131'126.03 | 6'931'296.64 | 1'691'689.83 |
| 10020.01 | Berner Kantonalbank 306.998.005 | 586'203.15 | 4'861'967.44 | 4'773'770.06 | 674'400.53 |
| 10020.02 | UBS Kontokorrent 6E-514.836.0 | 51'335.04 | 1'210'549.70 | 1'204'045.86 | 57'838.88 |
| 10020.06 | BEKB Geldmarktkonto 42608859797 | 854'322.25 | 707'889.49 | 602'761.32 | 959'450.42 |
| 10020.90 | Durchlaufkonto ESR | | 350'719.40 | 350'719.40 | |
| 101 | Forderungen | 1'221'410.70 | 8'131'773.41 | 8'042'462.20 | 1'310'721.91 |
| 1010 | Ford. aus Lieferungen u. Leistungen ggü. Dritten | 114'809.58 | 432'631.28 | 483'796.23 | 63'644.63 |
| 10100.01 | Debitorensammelkonto | 3'866.35 | 43'802.20 | 40'964.55 | 6'704.00 |
| 10100.02 | Miet- und Pachtzinsen | | 38'996.00 | 38'996.00 | |
| 10100.03 | Debitoren manuelle Rechnungen | 38'740.88 | 36'787.59 | 38'740.88 | 36'787.59 |
| 10102.21 | Debitoren Abwassergebühren | 75'042.35 | 245'137.70 | 303'439.65 | 16'740.40 |
| 10102.99 | WB auf Forderungen Abwassergebühren | -3'100.00 | 2'930.00 | | -170.00 |
| 10103.31 | Debitoren Abfallgebühren | 700.00 | 61'029.09 | 57'246.45 | 4'482.64 |
| 10103.99 | WB auf Forderungen Abfallgebühren | -440.00 | | 460.00 | -900.00 |
| 10109.01 | Debitor TWINT | | 3'948.70 | 3'948.70 | |
| 1011 | Kontokorrente mit Dritten | 3'658.00 | 389'238.55 | 369'686.15 | 23'210.40 |
| 10110.01 | Gemeinde Bühl | | 330'610.40 | 307'400.00 | 23'210.40 |
| 10110.02 | Regio-Feuerwehr Aarberg | 3'658.00 | 58'628.15 | 62'286.15 | |
| 1012 | Steuerforderungen | 725'101.60 | 6'013'186.20 | 5'922'158.00 | 816'129.80 |
| 10120.01 | Steuerguthaben NESKO | 789'639.75 | 3'005'253.55 | 2'965'430.25 | 829'463.05 |
| 10120.10 | Girokonto Kanton | 58'461.85 | 2'973'132.65 | 2'956'727.75 | 74'866.75 |
| 10120.99 | WB auf Forderungen allgemeine Gemeindesteuern | -123'000.00 | 34'800.00 | | -88'200.00 |

12.1 Bilanz

| | | 1.1.2024 | Zuwachs | Abgang | 31.12.2024 |
|-------------|--|-------------------|---------------------|---------------------|-------------------|
| 1013 | Anzahlungen an Dritte | 11'705.40 | 10'853.45 | 19'449.30 | 3'109.55 |
| 10130.01 | TALUS Dienstleistungsabo | 11'705.40 | 10'853.45 | 19'449.30 | 3'109.55 |
| 1014 | Transferforderungen | 362'008.32 | 618'094.90 | 582'996.87 | 397'106.35 |
| 10140.01 | Lastenausgleich Sozialhilfe | 362'008.32 | 618'094.90 | 582'996.87 | 397'106.35 |
| 1015 | Interne Kontokorrente | | 617'668.05 | 617'668.05 | |
| 10150.01 | KK Familienausgleichskasse | | 11'760.00 | 11'760.00 | |
| 10150.99 | Durchlaufkonto Lohn | | 605'908.05 | 605'908.05 | |
| 1016 | Vorschüsse für vorläuf. Verwaltungsausgaben | 1'000.00 | 28'125.05 | 28'125.05 | 1'000.00 |
| 10160.02 | Vorschuss Schule WB | | 7'338.55 | 7'338.55 | |
| 10160.03 | Diverse Vorschüsse | | 20'586.50 | 20'586.50 | |
| 10160.04 | Vorschuss Bürgerbus WETA | 1'000.00 | 200.00 | 200.00 | 1'000.00 |
| 1019 | Übrige Forderungen | 3'127.80 | 21'975.93 | 18'582.55 | 6'521.18 |
| 10190.01 | Verrechnungssteuer | 3'127.80 | 6'521.18 | 3'127.80 | 6'521.18 |
| 10192.21 | MWST-Vorsteuer ER Abwasser | | -1'457.00 | -1'457.00 | |
| 10192.80 | MWST Abrechnungskonto | | 16'911.75 | 16'911.75 | |
| 102 | Kurzfristige Finanzanlagen | 400'000.00 | 1'200'000.00 | 1'200'000.00 | 400'000.00 |
| 1023 | Festgelder | 400'000.00 | 1'200'000.00 | 1'200'000.00 | 400'000.00 |
| 10230.01 | Festgeld UBS | 400'000.00 | 1'200'000.00 | 1'200'000.00 | 400'000.00 |
| 104 | Aktive Rechnungsabgrenzungen | 88'093.45 | 158'335.65 | 88'093.45 | 158'335.65 |
| 1043 | Transfers der Erfolgsrechnung | 76'793.45 | 91'435.65 | 76'793.45 | 91'435.65 |
| 10430.01 | Aktive RA Transfers der ER | 76'793.45 | 91'435.65 | 76'793.45 | 91'435.65 |
| 1044 | Finanzaufwand / Finanzertrag | 4'300.00 | 500.00 | 4'300.00 | 500.00 |
| 10440.01 | Aktive RA Finanzaufwand/Finanzertrag | 4'300.00 | 500.00 | 4'300.00 | 500.00 |
| 1045 | Übriger betrieblicher Ertrag | 7'000.00 | 66'400.00 | 7'000.00 | 66'400.00 |
| 10450.01 | Aktive RA Übriger betrieblicher Ertrag | 7'000.00 | 66'400.00 | 7'000.00 | 66'400.00 |
| 107 | Finanzanlagen | 420'007.00 | 29'393.00 | | 449'400.00 |
| 1070 | Aktien und Anteilscheine | 20'007.00 | 29'393.00 | | 49'400.00 |
| 10700.01 | Aktien und Anteilscheine | 20'007.00 | 29'393.00 | | 49'400.00 |

12.1 Bilanz

| | | 1.1.2024 | Zuwachs | Abgang | 31.12.2024 |
|-------------|---------------------------------------|---------------------|---------------------|---------------------|---------------------|
| 1071 | Verzinsliche Anlagen | 400'000.00 | | | 400'000.00 |
| 10710.02 | Darlehen Burgergemeinde Walperswil | 400'000.00 | | | 400'000.00 |
| 108 | Sachanlagen FV | 1'382'500.00 | | | 1'382'500.00 |
| 1080 | Grundstücke FV | 537'300.00 | | | 537'300.00 |
| 10800.01 | Kulturland, unbebaute Grundstücke | 537'300.00 | | | 537'300.00 |
| 1084 | Gebäude FV | 845'200.00 | | | 845'200.00 |
| 10840.01 | Gebäude | 845'200.00 | | | 845'200.00 |
| 14 | Verwaltungsvermögen | 2'572'888.00 | 1'946'057.10 | 1'652'201.15 | 2'866'743.95 |
| 140 | Sachanlagen VV | 2'347'535.00 | 1'946'057.10 | 1'651'272.15 | 2'642'319.95 |
| 1401 | Strassen / Verkehrswege | 412'335.00 | 5'047.75 | 66'856.75 | 350'526.00 |
| 14010.01 | Gemeindestrassennetz | 513'590.50 | 5'047.75 | 51'132.10 | 467'506.15 |
| 14010.99 | WB Gemeindestrassennetz | -101'255.50 | | 15'724.65 | -116'980.15 |
| 1403 | Tiefbauten | 139'360.00 | 3'386.00 | 3'075.00 | 139'671.00 |
| 14032.21 | Kanalisation Abwasserentsorgung | 126'536.50 | 2'457.00 | | 128'993.50 |
| 14032.22 | Abwasserpumpwerk Burghubel | 29'477.25 | | | 29'477.25 |
| 14032.99 | WB Abwasserentsorgung | -16'653.75 | 929.00 | 3'075.00 | -18'799.75 |
| 1404 | Hochbauten | 1'771'345.00 | 212'629.10 | 101'189.10 | 1'882'785.00 |
| 14040.01 | Gemeindehaus | | 24'648.25 | | 24'648.25 |
| 14040.02 | Schulanlage inkl.MZH und Kindergarten | 1'786'387.50 | 19'570.35 | | 1'805'957.85 |
| 14040.03 | Werkhof / Feuerwehrmagazin | | 17'198.70 | | 17'198.70 |
| 14040.04 | PV-Anlagen | 280'263.85 | | | 280'263.85 |
| 14040.05 | Friedhofanlage | 24'212.30 | 16'333.10 | | 40'545.40 |
| 14040.06 | Denkmäler/Kulturbauten | 16'254.05 | | | 16'254.05 |
| 14040.07 | Freizeitanlage | | 134'878.70 | 9'400.00 | 125'478.70 |
| 14040.99 | WB Hochbauten | -335'772.70 | | 91'789.10 | -427'561.80 |
| 1406 | Mobilien VV | 24'495.00 | 131'915.35 | 25'438.35 | 130'972.00 |
| 14060.02 | Fahrzeuge | | 131'915.35 | | 131'915.35 |
| 14060.05 | WETA-Bus | 122'475.35 | | | 122'475.35 |
| 14060.99 | WB Mobilien/Fahrzeuge | -97'980.35 | | 25'438.35 | -123'418.70 |

12.1 Bilanz

| | | 1.1.2024 | Zuwachs | Abgang | 31.12.2024 |
|-------------|--|-------------------|---------------------|---------------------|-------------------|
| 1407 | Anlagen im Bau VV | | 138'365.95 | | 138'365.95 |
| 14070.01 | Anlagen im Bau | | 138'365.95 | | 138'365.95 |
| 1409 | Übrige Sachanlagen | | 1'454'712.95 | 1'454'712.95 | |
| 14099.01 | Bestehendes VV 2015 | 1'454'712.95 | | 1'454'712.95 | |
| 14099.99 | WB Bestehendes VV 2015 | -1'454'712.95 | 1'454'712.95 | | |
| 145 | Beteiligungen, Grundkapitalien | 152'001.00 | | | 152'001.00 |
| 1454 | Beteilig.an öffentl.Unternehmungen | 152'001.00 | | | 152'001.00 |
| 14540.01 | Aktien Seelandheim AG | 152'000.00 | | | 152'000.00 |
| 14540.31 | Aktien Müve Biel-Seeland AG | 1.00 | | | 1.00 |
| 146 | Investitionsbeiträge | 73'352.00 | | 929.00 | 72'423.00 |
| 1462 | Invbeitr.an Gemeinden u.Gde.verbände | 73'352.00 | | 929.00 | 72'423.00 |
| 14622.21 | Investitionsbeitrag Druckleitung PW Gimmiz | 74'280.40 | | | 74'280.40 |
| 14622.99 | WB Invbeitr. an Gemeinden u. Gde.verbände Abw. | -928.40 | | 929.00 | -1'857.40 |

12.1 Bilanz

| | | 1.1.2024 | Zuwachs | Abgang | 31.12.2024 |
|-------------|--|---------------------|---------------------|---------------------|---------------------|
| 2 | Passiven | 7'919'072.06 | 4'920'174.82 | 4'289'942.59 | 8'549'304.29 |
| 20 | Fremdkapital | 266'721.71 | 4'127'592.20 | 3'913'780.15 | 480'533.76 |
| 200 | Laufende Verbindlichkeiten | 194'188.15 | 4'022'138.40 | 3'869'343.60 | 346'982.95 |
| 2000 | Lauf. Verb. a. Liefer. u. Leist. v. Dritten | 178'673.25 | 3'995'351.15 | 3'834'535.15 | 339'489.25 |
| 20000.01 | Kreditorsammelkonto | 161'093.30 | 3'825'478.45 | 3'661'291.05 | 325'280.70 |
| 20000.02 | Kreditoren manuell | 7'675.50 | 4'949.60 | 7'675.50 | 4'949.60 |
| 20000.03 | Abklärungskonto | | 22'600.00 | 22'600.00 | |
| 20000.90 | Vorauszahlungen Debitoren | 400.45 | -151.00 | | 249.45 |
| 20000.98 | Durchlaufkonto Allgemein | 9'504.00 | 10'009.50 | 10'504.00 | 9'009.50 |
| 20001.01 | Abrechnungskonto Ausgleichskasse | | 73'833.20 | 73'833.20 | |
| 20001.02 | Abrechnungskonto Pensionskasse | | 50'928.00 | 50'928.00 | |
| 20001.03 | Abrechnungskonto Unfall- und Krankenversicherung | | 7'703.40 | 7'703.40 | |
| 2001 | Kontokorrente mit Dritten | 1'295.35 | 5'497.00 | 6'792.35 | |
| 20011.01 | Gemeinde Bühl Kontokorrent | 1'295.35 | | 1'295.35 | |
| 20012.01 | SBB (Spartageskarten) | | 5'497.00 | 5'497.00 | |
| 2002 | Steuern | 14'219.55 | 21'290.25 | 28'016.10 | 7'493.70 |
| 20022.21 | MWST-Umsatzsteuer ER Abwasser | | -17.20 | -17.20 | |
| 20022.80 | MWST Abrechnungskonto | 14'219.55 | 21'307.45 | 28'033.30 | 7'493.70 |
| 204 | Passive Rechnungsabgrenzungen | 36'916.80 | 100'014.85 | 36'916.80 | 100'014.85 |
| 2040 | Personalaufwand | 294.50 | | 294.50 | |
| 20400.01 | Passive RA Personalaufwand | 294.50 | | 294.50 | |
| 2041 | Sach- und übriger Betriebsaufwand | 500.00 | 500.00 | 500.00 | 500.00 |
| 20410.01 | Passive RA Sach- und übriger Betriebsaufwand | 500.00 | 500.00 | 500.00 | 500.00 |
| 2043 | Transfers der Erfolgsrechnung | 33'024.30 | 95'561.55 | 33'024.30 | 95'561.55 |
| 20430.01 | Passive RA Transfers der ER | 33'024.30 | 95'561.55 | 33'024.30 | 95'561.55 |
| 2044 | Finanzaufwand / Finanzertrag | | 770.30 | | 770.30 |
| 20440.01 | Passive RA Finanzaufwand/Finanzertrag | | 770.30 | | 770.30 |
| 2045 | Übriger betrieblicher Ertrag | 3'098.00 | 3'183.00 | 3'098.00 | 3'183.00 |

12.1 Bilanz

| | | 1.1.2024 | Zuwachs | Abgang | 31.12.2024 |
|-------------|---|---------------------|-------------------|-------------------|---------------------|
| 20450.01 | Passive RA Übriger betrieblicher Ertrag | 3'098.00 | 3'183.00 | 3'098.00 | 3'183.00 |
| 209 | Verbindlichk.ggü.SF u.Fonds im FK | 35'616.76 | 5'438.95 | 7'519.75 | 33'535.96 |
| 2092 | Verbindlichk.ggü.Legaten u. Stiftungen o.eig. Rechtspersönlichkeit im FK | 35'616.76 | 5'438.95 | 7'519.75 | 33'535.96 |
| 20920.01 | Schule WB | 35'616.76 | 5'438.95 | 7'519.75 | 33'535.96 |
| 29 | Eigenkapital | 7'652'350.35 | 792'582.62 | 376'162.44 | 8'068'770.53 |
| 290 | Verpfl.(+),Vorschüsse(-)ggü.Spezialfin. | 987'416.96 | 73'227.86 | 124.99 | 1'060'519.83 |
| 2900 | Spezialfinanzierungen im EK | 987'416.96 | 73'227.86 | 124.99 | 1'060'519.83 |
| 29002.21 | Abwasserentsorgung Rechnungsausgleich | 263'506.80 | 14'460.32 | | 277'967.12 |
| 29003.31 | Abfallentsorgung Rechnungsausgleich | 48'399.15 | | 124.99 | 48'274.16 |
| 29004.02 | SF Energiewende | 675'511.01 | 58'767.54 | | 734'278.55 |
| 293 | Vorfinanzierungen | 2'637'912.18 | 136'092.00 | 29'313.95 | 2'744'690.23 |
| 2930 | Vorfinanzierungen | 2'637'912.18 | 136'092.00 | 29'313.95 | 2'744'690.23 |
| 29300.01 | Liegenschaft FV | 55'951.55 | 11'400.00 | 15'618.65 | 51'732.90 |
| 29302.21 | Abwasserentsorgung Werterhalt | 2'581'960.63 | 124'692.00 | 13'695.30 | 2'692'957.33 |
| 294 | Reserven | 361'821.03 | 236'539.26 | | 598'360.29 |
| 2940 | Finanzpolitische Reserve | 361'821.03 | 236'539.26 | | 598'360.29 |
| 29400.01 | Zusätzliche Abschreibungen (Art. 84 und 85 GV) | 361'821.03 | 236'539.26 | | 598'360.29 |
| 296 | Neubewertungsreserve Finanzvermögen | 259'139.15 | | | 259'139.15 |
| 2960 | Neubewertungsreserve Finanzvermögen | 259'139.15 | | | 259'139.15 |
| 29600.01 | Neubewertungsreserve FV | 154'782.15 | | | 154'782.15 |
| 29601.01 | Schwankungsreserve | 104'357.00 | | | 104'357.00 |
| 299 | Bilanzüberschuss /-fehlbetrag | 3'406'061.03 | 346'723.50 | 346'723.50 | 3'406'061.03 |
| 2990 | Jahresergebnis | -346'723.50 | 346'723.50 | | |
| 29900.01 | Jahresergebnis | -346'723.50 | 346'723.50 | | |
| 2999 | Kumulierte Ergebnisse der Vorjahre | 3'752'784.53 | | 346'723.50 | 3'406'061.03 |

12.1 Bilanz

| | 1.1.2024 | Zuwachs | Abgang | 31.12.2024 |
|---|-----------------|----------------|---------------|-------------------|
| 29990.01 Kumulierte Ergebnisse der Vorjahre | 3'752'784.53 | | 346'723.50 | 3'406'061.03 |

12.2 Erfolgsrechnung nach Funktionen

| | | Rechnung 2024 | | Budget 2024 | | Rechnung 2023 | |
|------------------------|---|---------------------|---------------------|---------------------|---------------------|---------------------|---------------------|
| | | Aufwand | Ertrag | Aufwand | Ertrag | Aufwand | Ertrag |
| ERFOLGSRECHNUNG | | 6'452'909.72 | 6'452'909.72 | 6'544'000.00 | 6'544'000.00 | 6'889'214.24 | 6'889'214.24 |
| 0 | Allgemeine Verwaltung | 692'948.60 | 82'655.40 | 712'400.00 | 83'250.00 | 639'745.90 | 81'207.25 |
| | Nettoaufwand | | 610'293.20 | | 629'150.00 | | 558'538.65 |
| 01 | Legislative und Exekutive | 233'243.95 | | 225'700.00 | | 132'079.10 | |
| | Nettoaufwand | | 233'243.95 | | 225'700.00 | | 132'079.10 |
| 011 | Legislative | 14'064.75 | | 18'100.00 | | 13'934.55 | |
| | Nettoaufwand | | 14'064.75 | | 18'100.00 | | 13'934.55 |
| 0110 | Legislative | 14'064.75 | | 18'100.00 | | 13'934.55 | |
| 3000.01 | Tag- und Sitzungsgelder Behörden und Kommissionen | 1'980.00 | | 4'000.00 | | 2'797.50 | |
| 3010.01 | Löhne des Verwaltungs- und Betriebspersonals | 2'230.00 | | 2'500.00 | | 1'590.00 | |
| 3050.01 | AG-Beiträge AHV, IV, EO, ALV, Verwaltungskosten | 179.90 | | 200.00 | | 128.25 | |
| 3053.01 | AG-Beiträge an Unfallversicherungen | 3.50 | | | | 2.60 | |
| 3099.01 | Übriger Personalaufwand | | | 100.00 | | | |
| 3102.01 | Drucksachen, Publikationen | 678.85 | | 2'700.00 | | 1'729.50 | |
| 3132.01 | Honorare externe Berater, Gutachter, Fachexperten | 6'587.50 | | 6'300.00 | | 6'486.80 | |
| 3170.01 | Reisekosten und Spesen | | | 200.00 | | 161.95 | |
| 3199.01 | Übriger Betriebsaufwand | 2'405.00 | | 2'100.00 | | 1'037.95 | |
| 012 | Exekutive | 219'179.20 | | 207'600.00 | | 118'144.55 | |
| | Nettoaufwand | | 219'179.20 | | 207'600.00 | | 118'144.55 |
| 0120 | Exekutive | 219'179.20 | | 207'600.00 | | 118'144.55 | |
| 3000.01 | Tag- und Sitzungsgelder Behörden und Kommissionen | 82'826.50 | | 70'000.00 | | 80'638.00 | |
| 3050.01 | AG-Beiträge AHV, IV, EO, ALV, Verwaltungskosten | 5'047.80 | | 5'000.00 | | 4'323.85 | |
| 3053.01 | AG-Beiträge an Unfallversicherungen | 95.20 | | 100.00 | | 95.70 | |
| 3090.01 | Aus- und Weiterbildung des Personals | 1'102.50 | | 1'000.00 | | 1'070.00 | |
| 3113.01 | Hardware | | | | | 1'891.60 | |
| 3132.01 | Honorare externe Berater, Gutachter, Fachexperten | 120.00 | | | | 5'923.00 | |
| 3170.01 | Reisekosten und Spesen | 882.20 | | 1'500.00 | | 1'237.95 | |
| 3199.02 | Ratskredit | 25'498.90 | | 30'000.00 | | 22'964.45 | |
| 3199.04 | Dorffest Ffür u Flamme 2024; Auslagen | 103'606.10 | | 100'000.00 | | | |
| 02 | Allgemeine Dienste | 459'704.65 | 82'655.40 | 486'700.00 | 83'250.00 | 507'666.80 | 81'207.25 |
| | Nettoaufwand | | 377'049.25 | | 403'450.00 | | 426'459.55 |

12.2 Erfolgsrechnung nach Funktionen

| | | Rechnung 2024 | | Budget 2024 | | Rechnung 2023 | |
|-------------|---|-------------------|------------------|-------------------|------------------|-------------------|------------------|
| | | Aufwand | Ertrag | Aufwand | Ertrag | Aufwand | Ertrag |
| 022 | Allgemeine Dienste | 350'349.30 | 57'849.15 | 359'050.00 | 57'800.00 | 373'101.50 | 57'172.15 |
| | Nettoaufwand | | 292'500.15 | | 301'250.00 | | 315'929.35 |
| 0220 | Allgemeine Dienste, übrige | 350'349.30 | 57'849.15 | 359'050.00 | 57'800.00 | 373'101.50 | 57'172.15 |
| 3010.01 | Löhne des Verwaltungs- und Betriebspersonals | 214'669.20 | | 214'000.00 | | 238'495.55 | |
| 3010.02 | Tag- und Sitzungsgelder Verwaltungs- und Betriebspersonal | 4'440.00 | | 4'000.00 | | 3'965.00 | |
| 3010.09 | Aufwandminderung Löhne | -4'256.70 | | | | -4'601.75 | |
| 3050.01 | AG-Beiträge AHV, IV, EO, ALV, Verwaltungskosten | 17'253.75 | | 17'250.00 | | 19'025.95 | |
| 3052.01 | AG-Beiträge an Pensionskassen | 19'612.85 | | 19'500.00 | | 18'749.20 | |
| 3053.01 | AG-Beiträge an Unfallversicherungen | 1'073.30 | | 1'000.00 | | 1'063.20 | |
| 3055.01 | AG-Beiträge an Krankentaggeldversicherungen | 1'043.95 | | 1'050.00 | | 1'155.40 | |
| 3090.01 | Aus- und Weiterbildung des Personals | 694.50 | | 1'300.00 | | 375.00 | |
| 3099.01 | Übriger Personalaufwand | | | 200.00 | | 121.50 | |
| 3100.01 | Büromaterial | 3'424.20 | | 3'200.00 | | 2'874.00 | |
| 3101.01 | Betriebs-, Verbrauchsmaterial | | | | | 18.60 | |
| 3102.01 | Drucksachen, Publikationen | 171.85 | | 600.00 | | 1'527.25 | |
| 3109.01 | Übriger Material- und Warenaufwand | | | 200.00 | | | |
| 3110.01 | Büromöbel und Geräte | | | 500.00 | | | |
| 3113.01 | Hardware | | | | | 5'893.35 | |
| 3130.01 | Portogebühren und Bankspesen | 2'555.20 | | 2'600.00 | | 2'421.30 | |
| 3130.02 | Telefon- und Radiogebühren | 1'927.20 | | 2'000.00 | | 1'876.90 | |
| 3130.03 | Übrige Gebühren Dritter | 579.15 | | 1'000.00 | | 1'284.10 | |
| 3130.05 | Mitglieder- und Verbandsbeiträge | 2'653.00 | | 2'700.00 | | 2'653.00 | |
| 3133.01 | Informatik-Nutzungsaufwand | 13'049.30 | | 15'900.00 | | 15'454.05 | |
| 3134.01 | Sachversicherungsprämien | 2'656.60 | | 2'600.00 | | 2'643.90 | |
| 3151.01 | Unterhalt Apparate, Maschinen, Geräte, Fahrzeuge | 4'779.60 | | | | 268.20 | |
| 3158.01 | Unterhalt SW (Service-Verträge, Up-Grades etc.) | 41'570.85 | | 47'900.00 | | 34'668.20 | |
| 3162.01 | Leasing für Kopiergeräte | 4'071.10 | | 4'000.00 | | 3'662.10 | |
| 3170.01 | Reisekosten und Spesen | 271.95 | | 300.00 | | 269.30 | |
| 3192.01 | Abgeltung von Rechten (Urhebergebühren) | 513.85 | | 400.00 | | 370.70 | |
| 3300.99 | Planmässige Abschreibungen VV HRM1 | | | | | 2'111.50 | |
| 3611.01 | Entschädigungen an Kanton | 17'244.60 | | 16'500.00 | | 16'406.00 | |
| 3920.01 | Interne Verrechnung von Pacht, Mieten, Benützungskosten | 350.00 | | 350.00 | | 350.00 | |
| 4210.01 | Gebühren für Amtshandlungen | | 1'283.20 | | 1'000.00 | | 1'609.50 |
| 4260.01 | Rückerstattungen und Kostenbeteiligungen Dritter | | 315.00 | | 200.00 | | 284.00 |
| 4611.01 | Entschädigungen von Kanton | | | | 100.00 | | 1.65 |
| 4611.02 | Entschädigungen Registerführung | | 1'285.00 | | 1'300.00 | | 1'277.00 |
| 4612.51 | Verrechnete Dienstleistungen Spezialfinanzierungen | | 6'000.00 | | 6'000.00 | | 6'000.00 |
| 4614.01 | Entschädigungen von öffentlichen Unternehmungen | | 265.95 | | | | |
| 4910.01 | Interne Verrechnungen von Dienstleistungen | | 48'700.00 | | 49'200.00 | | 48'000.00 |

12.2 Erfolgsrechnung nach Funktionen

| | | Rechnung 2024 | | Budget 2024 | | Rechnung 2023 | |
|-------------|---|-------------------|------------------|-------------------|------------------|-------------------|------------------|
| | | Aufwand | Ertrag | Aufwand | Ertrag | Aufwand | Ertrag |
| 029 | Verwaltungsliegenschaften | 109'355.35 | 24'806.25 | 127'650.00 | 25'450.00 | 134'565.30 | 24'035.10 |
| | Nettoaufwand | | 84'549.10 | | 102'200.00 | | 110'530.20 |
| 0290 | Verwaltungsliegenschaften | 109'355.35 | 24'806.25 | 127'650.00 | 25'450.00 | 134'565.30 | 24'035.10 |
| 3010.01 | Löhne des Verwaltungs- und Betriebspersonals | 8'320.00 | | 8'600.00 | | 8'162.10 | |
| 3050.01 | AG-Beiträge AHV, IV, EO, ALV, Verwaltungskosten | 649.20 | | 700.00 | | 635.80 | |
| 3052.01 | AG-Beiträge an Pensionskassen | 544.90 | | 550.00 | | 528.60 | |
| 3053.01 | AG-Beiträge an Unfallversicherungen | 24.70 | | | | 24.60 | |
| 3055.01 | AG-Beiträge an Krankentaggeldversicherungen | 39.60 | | | | 38.40 | |
| 3101.01 | Betriebs-, Verbrauchsmaterial | 480.20 | | 600.00 | | 535.40 | |
| 3119.01 | Übrige nicht aktivierbare Anlagen | 1'349.00 | | 14'000.00 | | 6'548.65 | |
| 3120.01 | Ver- und Entsorgung Liegenschaften VV | 2'250.80 | | 8'100.00 | | 6'002.30 | |
| 3120.02 | Strom für FW-Magazin | 666.70 | | 700.00 | | 703.15 | |
| 3134.01 | Sachversicherungsprämien | 1'771.05 | | 1'650.00 | | 1'634.30 | |
| 3144.01 | Unterhalt Verwaltungsliegenschaften | 6'378.80 | | 5'550.00 | | 13'202.10 | |
| 3144.02 | Unterhalt Werkhof | 3'511.45 | | 2'000.00 | | 3'346.20 | |
| 3300.41 | Planmässige Abschreibungen Hochbauten VV | 1'168.95 | | 3'000.00 | | | |
| 3300.99 | Planmässige Abschreibungen VV HRM1 | | | | | 11'003.70 | |
| 3930.01 | Interne Verrechnung von Betriebs- und Verwaltungskosten | 82'200.00 | | 82'200.00 | | 82'200.00 | |
| 4260.01 | Rückerstattungen und Kostenbeteiligungen Dritter | | 3'446.25 | | 5'000.00 | | 3'675.10 |
| 4470.01 | Pacht- und Mietzinse Liegenschaften VV | | 7'360.00 | | 7'350.00 | | 7'360.00 |
| 4472.01 | Vergütung für Benützung Liegenschaften VV | | 10'500.00 | | 9'600.00 | | 9'500.00 |
| 4920.01 | Interne Verrechnung von Mieten, Benützungskosten | | 3'500.00 | | 3'500.00 | | 3'500.00 |
| 1 | Öffentliche Ordnung und Sicherheit, Verteidigung | 130'367.93 | 89'812.75 | 131'200.00 | 96'650.00 | 120'261.88 | 85'687.40 |
| | Nettoaufwand | | 40'555.18 | | 34'550.00 | | 34'574.48 |
| 11 | Öffentliche Sicherheit | 1'046.00 | | 1'050.00 | | 1'040.00 | |
| | Nettoaufwand | | 1'046.00 | | 1'050.00 | | 1'040.00 |
| 111 | Polizei | 1'046.00 | | 1'050.00 | | 1'040.00 | |
| | Nettoaufwand | | 1'046.00 | | 1'050.00 | | 1'040.00 |
| 1110 | Polizei | 1'046.00 | | 1'050.00 | | 1'040.00 | |
| 3631.01 | Beiträge an Kantone und Konkordate | 1'046.00 | | 1'050.00 | | 1'040.00 | |
| 14 | Allgemeines Rechtswesen | 51'951.83 | 27'442.90 | 50'700.00 | 32'350.00 | 48'963.28 | 25'447.40 |
| | Nettoaufwand | | 24'508.93 | | 18'350.00 | | 23'515.88 |

12.2 Erfolgsrechnung nach Funktionen

| | | Rechnung 2024 | | Budget 2024 | | Rechnung 2023 | |
|-------------|---|------------------|------------------|------------------|------------------|------------------|------------------|
| | | Aufwand | Ertrag | Aufwand | Ertrag | Aufwand | Ertrag |
| 140 | Allgemeines Rechtswesen | 51'951.83 | 27'442.90 | 50'700.00 | 32'350.00 | 48'963.28 | 25'447.40 |
| | Nettoaufwand | | 24'508.93 | | 18'350.00 | | 23'515.88 |
| 1400 | Allgemeines Rechtswesen | 51'951.83 | 27'442.90 | 50'700.00 | 32'350.00 | 48'963.28 | 25'447.40 |
| 3130.01 | Portogebühren und Bankspesen | 59.73 | | 100.00 | | 19.18 | |
| 3130.04 | Gebühren EWK und Bauverwaltung | 21'838.20 | | 21'000.00 | | 20'166.80 | |
| 3132.01 | Honorare externe Berater, Gutachter, Fachexperten | 8'553.60 | | 7'600.00 | | 7'885.30 | |
| 3181.01 | Tatsächliche Forderungsverluste | 0.30 | | | | 92.00 | |
| 3910.01 | Interne Verrechnungen von Dienstleistungen | 21'500.00 | | 22'000.00 | | 20'800.00 | |
| 4210.01 | Gebühren für Amtshandlungen | | 26'826.90 | | 31'500.00 | | 22'975.40 |
| 4260.01 | Rückerstattungen und Kostenbeteiligungen Dritter | | 616.00 | | 850.00 | | 2'472.00 |
| 15 | Feuerwehr | 62'286.15 | 62'369.85 | 60'000.00 | 60'000.00 | 56'142.00 | 56'298.00 |
| | Nettoertrag | 83.70 | | | | 156.00 | |
| 150 | Feuerwehr | 62'286.15 | 62'369.85 | 60'000.00 | 60'000.00 | 56'142.00 | 56'298.00 |
| | Nettoertrag | 83.70 | | | | 156.00 | |
| 1500 | Feuerwehr | 62'286.15 | 62'369.85 | 60'000.00 | 60'000.00 | 56'142.00 | 56'298.00 |
| 3199.01 | Übriger Betriebsaufwand | 0.30 | | | | | |
| 3702.01 | Durchlaufende Ersatzabgaben FW | 62'285.85 | | 60'000.00 | | 56'142.00 | |
| 4250.01 | Verkäufe | | 84.00 | | | | 156.00 |
| 4702.01 | Durchlaufende Ersatzabgaben FW | | 62'285.85 | | 60'000.00 | | 56'142.00 |
| 16 | Verteidigung | 15'083.95 | | 19'450.00 | 4'300.00 | 14'116.60 | 3'942.00 |
| | Nettoaufwand | | 15'083.95 | | 15'150.00 | | 10'174.60 |
| 162 | Zivile Verteidigung | 15'083.95 | | 19'450.00 | 4'300.00 | 14'116.60 | 3'942.00 |
| | Nettoaufwand | | 15'083.95 | | 15'150.00 | | 10'174.60 |
| 1620 | Zivilschutz | 57.70 | | 450.00 | 300.00 | 348.10 | |
| 3134.01 | Sachversicherungsprämien | 57.70 | | | | 56.00 | |
| 3144.03 | Unterhalt ZSA | | | 450.00 | | 292.10 | |
| 4611.01 | Entschädigungen von Kanton | | | | 300.00 | | |
| 1626 | Regionale Zivilschutzorganisation | 15'026.25 | | 19'000.00 | 4'000.00 | 13'768.50 | 3'942.00 |
| 3144.03 | Unterhalt ZSA | | | 4'000.00 | | 3'941.80 | |
| 3612.01 | Entschädigungen an Gemeinden und Gemeindeverbände | 15'026.25 | | 15'000.00 | | 9'826.70 | |
| 4501.01 | Entnahmen aus Fonds des FK | | | | | | 3'942.00 |
| 4611.01 | Entschädigungen von Kanton | | | | 4'000.00 | | |

12.2 Erfolgsrechnung nach Funktionen

| | | Rechnung 2024 | | Budget 2024 | | Rechnung 2023 | |
|-------------|---|---------------------|---------------------|---------------------|---------------------|---------------------|---------------------|
| | | Aufwand | Ertrag | Aufwand | Ertrag | Aufwand | Ertrag |
| 2 | Bildung | 3'093'534.75 | 2'136'854.15 | 3'167'200.00 | 2'172'450.00 | 3'208'797.40 | 2'097'289.95 |
| | Nettoaufwand | | 956'680.60 | | 994'750.00 | | 1'111'507.45 |
| 21 | Obligatorische Schule | 3'092'684.75 | 2'136'854.15 | 3'166'350.00 | 2'172'450.00 | 3'207'947.40 | 2'097'289.95 |
| | Nettoaufwand | | 955'830.60 | | 993'900.00 | | 1'110'657.45 |
| 211 | Eingangsstufe | 202'867.15 | 51'786.65 | 191'150.00 | 42'850.00 | 162'790.80 | 26'017.20 |
| | Nettoaufwand | | 151'080.50 | | 148'300.00 | | 136'773.60 |
| 2110 | Kindergarten | 202'867.15 | 51'786.65 | 191'150.00 | 42'850.00 | 162'790.80 | 26'017.20 |
| 3910.01 | Interne Verrechnungen von Dienstleistungen | 120'190.90 | | 103'850.00 | | 88'425.60 | |
| 3930.01 | Interne Verrechnung von Betriebs- und Verwaltungskosten | 82'676.25 | | 87'300.00 | | 74'365.20 | |
| 4611.01 | Entschädigungen von Kanton | | 51'786.65 | | 42'850.00 | | 26'017.20 |
| 212 | Primarstufe | 732'164.30 | 159'340.15 | 689'750.00 | 161'900.00 | 700'107.20 | 160'549.20 |
| | Nettoaufwand | | 572'824.15 | | 527'850.00 | | 539'558.00 |
| 2120 | Primarstufe | 732'164.30 | 159'340.15 | 689'750.00 | 161'900.00 | 700'107.20 | 160'549.20 |
| 3612.01 | Entschädigungen an Gemeinden und Gemeindeverbände | 99'863.55 | | 48'100.00 | | 43'623.55 | |
| 3910.01 | Interne Verrechnungen von Dienstleistungen | 384'616.35 | | 403'000.00 | | 388'611.40 | |
| 3930.01 | Interne Verrechnung von Betriebs- und Verwaltungskosten | 247'684.40 | | 238'650.00 | | 267'872.25 | |
| 4611.01 | Entschädigungen von Kanton | | 159'340.15 | | 161'900.00 | | 160'549.20 |
| 213 | Oberstufe | 475'288.60 | 122'120.65 | 541'000.00 | 127'500.00 | 523'240.15 | 94'123.45 |
| | Nettoaufwand | | 353'167.95 | | 413'500.00 | | 429'116.70 |
| 2130 | Sekundarstufe I | 475'288.60 | 122'120.65 | 541'000.00 | 127'500.00 | 523'240.15 | 94'123.45 |
| 3611.01 | Entschädigungen an Kanton | 2'665.35 | | 28'500.00 | | 35'136.00 | |
| 3612.01 | Entschädigungen an Gemeinden und Gemeindeverbände | 328'927.35 | | 331'800.00 | | 314'629.45 | |
| 3637.01 | Beiträge an private Haushalte | | | 900.00 | | | |
| 3910.01 | Interne Verrechnungen von Dienstleistungen | 143'695.90 | | 179'800.00 | | 173'474.70 | |
| 4611.01 | Entschädigungen von Kanton | | 122'120.65 | | 127'500.00 | | 94'123.45 |
| 214 | Musikschulen | 35'314.55 | | 41'600.00 | | 36'817.05 | |
| | Nettoaufwand | | 35'314.55 | | 41'600.00 | | 36'817.05 |
| 2140 | Musikschule | 35'314.55 | | 41'600.00 | | 36'817.05 | |
| 3612.01 | Entschädigungen an Gemeinden und Gemeindeverbände | 35'314.55 | | 41'600.00 | | 36'817.05 | |

12.2 Erfolgsrechnung nach Funktionen

| | | Rechnung 2024 | | Budget 2024 | | Rechnung 2023 | |
|-------------|---|-------------------|-------------------|-------------------|-------------------|-------------------|-------------------|
| | | Aufwand | Ertrag | Aufwand | Ertrag | Aufwand | Ertrag |
| 217 | Schulliegenschaften | 295'818.40 | 463'701.30 | 311'950.00 | 463'050.00 | 423'745.20 | 465'395.25 |
| | Nettoertrag | 167'882.90 | | 151'100.00 | | 41'650.05 | |
| 2170 | Schulliegenschaften | 295'818.40 | 463'701.30 | 311'950.00 | 463'050.00 | 423'745.20 | 465'395.25 |
| 3000.01 | Tag- und Sitzungsgelder Behörden und Kommissionen | 880.00 | | 400.00 | | 1'240.00 | |
| 3010.01 | Löhne des Verwaltungs- und Betriebspersonals | 120'511.10 | | 123'100.00 | | 118'695.85 | |
| 3050.01 | AG-Beiträge AHV, IV, EO, ALV, Verwaltungskosten | 9'531.45 | | 9'650.00 | | 9'375.60 | |
| 3052.01 | AG-Beiträge an Pensionskassen | 9'340.70 | | 9'350.00 | | 9'077.40 | |
| 3053.01 | AG-Beiträge an Unfallversicherungen | 362.05 | | 400.00 | | 355.15 | |
| 3055.01 | AG-Beiträge an Krankentaggeldversicherungen | 569.25 | | 600.00 | | 556.30 | |
| 3090.01 | Aus- und Weiterbildung des Personals | 5'025.15 | | 3'000.00 | | 6'021.55 | |
| 3099.01 | Übriger Personalaufwand | 105.50 | | 100.00 | | 308.00 | |
| 3101.01 | Betriebs-, Verbrauchsmaterial | 6'467.20 | | 6'200.00 | | 5'560.10 | |
| 3111.01 | Maschinen, Geräte und Fahrzeuge | 3'147.80 | | 9'200.00 | | 6'191.00 | |
| 3119.01 | Übrige nicht aktivierbare Anlagen | | | 1'500.00 | | 834.20 | |
| 3120.01 | Ver- und Entsorgung Liegenschaften VV | 25'304.85 | | 20'600.00 | | 20'280.60 | |
| 3130.02 | Telefon- und Radiogebühren | 273.60 | | 200.00 | | 174.00 | |
| 3130.03 | Übrige Gebühren Dritter | 345.10 | | 700.00 | | 510.75 | |
| 3134.01 | Sachversicherungsprämien | 9'093.30 | | 8'400.00 | | 8'425.30 | |
| 3144.04 | Unterhalt Schulgebäude | 26'203.25 | | 27'650.00 | | 15'592.35 | |
| 3144.05 | Unterhalt MZH | 2'768.40 | | 9'500.00 | | 14'762.90 | |
| 3151.01 | Unterhalt Apparate, Maschinen, Geräte, Fahrzeuge | 3'070.35 | | 3'000.00 | | 1'108.85 | |
| 3170.01 | Reisekosten und Spesen | 550.00 | | 500.00 | | 400.00 | |
| 3300.41 | Planmässige Abschreibungen Hochbauten VV | 72'269.35 | | 77'900.00 | | 71'337.85 | |
| 3300.99 | Planmässige Abschreibungen VV HRM1 | | | | | 132'937.45 | |
| 4260.01 | Rückerstattungen und Kostenbeteiligungen Dritter | | 3'141.30 | | 2'500.00 | | 4'835.45 |
| 4401.01 | Zinsen Forderungen und Kontokorrente | | | | | | 19.80 |
| 4910.01 | Interne Verrechnungen von Dienstleistungen | | 3'010.00 | | 3'000.00 | | 2'990.00 |
| 4920.01 | Interne Verrechnung von Mieten, Benützungskosten | | 375'350.00 | | 375'350.00 | | 375'350.00 |
| 4930.01 | Interne Verrechnung Betriebs- und Verwaltungskosten | | 82'200.00 | | 82'200.00 | | 82'200.00 |
| 218 | Tagesbetreuung | 15'499.30 | 13'061.40 | 15'250.00 | 11'600.00 | 13'829.95 | 12'518.80 |
| | Nettoaufwand | | 2'437.90 | | 3'650.00 | | 1'311.15 |
| 2180 | Tagesbetreuung | 15'499.30 | 13'061.40 | 15'250.00 | 11'600.00 | 13'829.95 | 12'518.80 |
| 3010.01 | Löhne des Verwaltungs- und Betriebspersonals | 7'730.70 | | 7'500.00 | | 6'493.45 | |
| 3050.01 | AG-Beiträge AHV, IV, EO, ALV, Verwaltungskosten | 615.80 | | 600.00 | | 511.15 | |
| 3053.01 | AG-Beiträge an Unfallversicherungen | 11.80 | | | | 9.85 | |
| 3090.01 | Aus- und Weiterbildung des Personals | | | 200.00 | | | |
| 3099.01 | Übriger Personalaufwand | 760.00 | | 200.00 | | | |

12.2 Erfolgsrechnung nach Funktionen

| | | Rechnung 2024 | | Budget 2024 | | Rechnung 2023 | |
|-------------|---|---------------------|---------------------|---------------------|---------------------|---------------------|---------------------|
| | | Aufwand | Ertrag | Aufwand | Ertrag | Aufwand | Ertrag |
| 3130.03 | Übrige Gebühren Dritter | 5'881.00 | | 6'250.00 | | 6'315.50 | |
| 3910.01 | Interne Verrechnungen von Dienstleistungen | 500.00 | | 500.00 | | 500.00 | |
| 4260.01 | Rückerstattungen und Kostenbeteiligungen Dritter | | 8'296.00 | | 7'700.00 | | 8'089.60 |
| 4612.01 | Entschädigungen von Gemeinden und Gemeindeverb. | | 2'871.40 | | 2'500.00 | | 2'036.35 |
| 4631.01 | Beiträge von Kanton | | 1'894.00 | | 1'400.00 | | 1'730.00 |
| 4631.02 | Beiträge von Kanton (Finanzhilfen) | | | | | | 662.85 |
| 219 | Obligatorische Schule | 1'335'732.45 | 1'326'844.00 | 1'375'650.00 | 1'365'550.00 | 1'347'417.05 | 1'338'686.05 |
| | Nettoaufwand | | 8'888.45 | | 10'100.00 | | 8'731.00 |
| 2197 | Schulsozialdienst | 11'961.15 | 3'072.70 | 13'300.00 | 3'200.00 | 11'786.90 | 3'055.90 |
| 3612.01 | Entschädigungen an Gemeinden und Gemeindeverbände | 11'961.15 | | 13'300.00 | | 11'786.90 | |
| 4612.01 | Entschädigungen von Gemeinden und Gemeindeverb. | | 3'072.70 | | 3'200.00 | | 3'055.90 |
| 2199 | Schule Walperswil-Bühl | 1'323'771.30 | 1'323'771.30 | 1'362'350.00 | 1'362'350.00 | 1'335'630.15 | 1'335'630.15 |
| 3000.01 | Tag- und Sitzungsgelder Behörden und Kommissionen | 3'280.00 | | 3'000.00 | | 3'642.60 | |
| 3010.01 | Löhne des Verwaltungs- und Betriebspersonals | 8'926.20 | | 8'200.00 | | 8'061.50 | |
| 3050.01 | AG-Beiträge AHV, IV, EO, ALV, Verwaltungskosten | 743.20 | | 650.00 | | 752.90 | |
| 3052.01 | AG-Beiträge an Pensionskassen | 661.90 | | 500.00 | | 457.20 | |
| 3053.01 | AG-Beiträge an Unfallversicherungen | 27.55 | | | | 27.30 | |
| 3055.01 | AG-Beiträge an Krankentaggeldversicherungen | 41.55 | | | | 41.75 | |
| 3090.01 | Aus- und Weiterbildung des Personals | 3'932.65 | | 4'500.00 | | 4'146.40 | |
| 3099.01 | Übriger Personalaufwand | 1'578.80 | | 800.00 | | 2'027.55 | |
| 3100.01 | Büromaterial | 2'626.85 | | 3'000.00 | | 4'765.65 | |
| 3102.01 | Drucksachen, Publikationen | | | 100.00 | | | |
| 3103.01 | Fachliteratur, Zeitschriften | 1'814.10 | | 2'800.00 | | 2'797.80 | |
| 3104.01 | Lehrmittel | 30'977.70 | | 35'800.00 | | 30'467.05 | |
| 3109.01 | Übriger Material- und Warenaufwand | 3'730.35 | | 4'000.00 | | 4'839.85 | |
| 3119.01 | Übrige nicht aktivierbare Anlagen | 398.90 | | | | 11'427.30 | |
| 3130.01 | Portogebühren und Bankspesen | 151.20 | | 400.00 | | 188.05 | |
| 3130.02 | Telefon- und Radiogebühren | 1'127.90 | | 1'800.00 | | 1'112.00 | |
| 3130.05 | Mitglieder- und Verbandsbeiträge | 150.00 | | 400.00 | | 622.45 | |
| 3132.01 | Honorare externe Berater, Gutachter, Fachexperten | | | 200.00 | | 1'300.00 | |
| 3134.01 | Sachversicherungsprämien | 454.20 | | 500.00 | | 441.90 | |
| 3151.01 | Unterhalt Apparate, Maschinen, Geräte, Fahrzeuge | 7'323.05 | | 2'600.00 | | 2'405.85 | |
| 3153.01 | Informatik-Unterhalt (HW) | 10'926.10 | | 2'500.00 | | 4'082.90 | |
| 3158.01 | Unterhalt SW (Service-Verträge, Up-Grades etc.) | 4'385.20 | | 9'700.00 | | 4'732.20 | |
| 3162.01 | Leasing für Kopiergeräte | 6'602.70 | | 10'000.00 | | 7'052.35 | |
| 3170.01 | Reisekosten und Spesen | 619.90 | | 500.00 | | 694.80 | |
| 3171.01 | Exkursionen, Schulreisen, Lager | 18'406.35 | | 16'100.00 | | 23'282.25 | |

12.2 Erfolgsrechnung nach Funktionen

| | | Rechnung 2024 | | Budget 2024 | | Rechnung 2023 | |
|-------------|---|------------------|------------------|------------------|-----------------|------------------|-----------------|
| | | Aufwand | Ertrag | Aufwand | Ertrag | Aufwand | Ertrag |
| 3199.01 | Übriger Betriebsaufwand | | | | | 6.95 | |
| 3611.01 | Entschädigungen an Kanton | 832'884.95 | | 872'300.00 | | 834'253.60 | |
| 3910.01 | Interne Verrechnungen von Dienstleistungen | 7'000.00 | | 7'000.00 | | 7'000.00 | |
| 3920.01 | Interne Verrechnung von Pacht, Mieten, Benützungskosten | 375'000.00 | | 375'000.00 | | 375'000.00 | |
| 4612.01 | Entschädigungen von Gemeinden und Gemeindeverb. | | 343'868.50 | | 348'750.00 | | 341'861.00 |
| 4634.01 | Beiträge von öffentlichen Unternehmungen | | 1'039.00 | | 1'000.00 | | 1'020.00 |
| 4910.01 | Interne Verrechnungen von Dienstleistungen | | 648'503.15 | | 686'650.00 | | 650'511.70 |
| 4930.01 | Interne Verrechnung Betriebs- und Verwaltungskosten | | 330'360.65 | | 325'950.00 | | 342'237.45 |
| 29 | Übriges Bildungswesen | 850.00 | | 850.00 | | 850.00 | |
| | Nettoaufwand | | 850.00 | | 850.00 | | 850.00 |
| 299 | Bildung | 850.00 | | 850.00 | | 850.00 | |
| | Nettoaufwand | | 850.00 | | 850.00 | | 850.00 |
| 2991 | Erwachsenenbildung | 850.00 | | 850.00 | | 850.00 | |
| 3130.05 | Mitglieder- und Verbandsbeiträge | 850.00 | | 850.00 | | 850.00 | |
| 3 | Kultur, Sport und Freizeit, Kirche | 82'599.25 | 10'447.10 | 77'750.00 | 9'550.00 | 72'373.05 | 9'737.95 |
| | Nettoaufwand | | 72'152.15 | | 68'200.00 | | 62'635.10 |
| 31 | Kulturerbe | 728.00 | | 1'250.00 | | 1'258.00 | |
| | Nettoaufwand | | 728.00 | | 1'250.00 | | 1'258.00 |
| 311 | Museen und bildende Kunst | 240.00 | | 250.00 | | 240.00 | |
| | Nettoaufwand | | 240.00 | | 250.00 | | 240.00 |
| 3110 | Museen und bildende Kunst | 240.00 | | 250.00 | | 240.00 | |
| 3130.05 | Mitglieder- und Verbandsbeiträge | 240.00 | | 250.00 | | 240.00 | |
| 312 | Denkmalpflege und Heimatschutz | 488.00 | | 1'000.00 | | 1'018.00 | |
| | Nettoaufwand | | 488.00 | | 1'000.00 | | 1'018.00 |
| 3120 | Denkmalpflege und Heimatschutz | 488.00 | | 1'000.00 | | 1'018.00 | |
| 3149.01 | Unterhalt übrige Sachanlagen | | | 500.00 | | 529.95 | |
| 3300.41 | Planmässige Abschreibungen Hochbauten VV | 488.00 | | 500.00 | | 488.05 | |
| 32 | Kultur, übrige | 17'352.45 | | 19'950.00 | | 19'391.05 | |
| | Nettoaufwand | | 17'352.45 | | 19'950.00 | | 19'391.05 |

12.2 Erfolgsrechnung nach Funktionen

| | | Rechnung 2024 | | Budget 2024 | | Rechnung 2023 | |
|-------------|--|------------------|-----------------|------------------|-----------------|------------------|-----------------|
| | | Aufwand | Ertrag | Aufwand | Ertrag | Aufwand | Ertrag |
| 321 | Bibliotheken | 300.00 | | 300.00 | | 300.00 | |
| | Nettoaufwand | | 300.00 | | 300.00 | | 300.00 |
| 3210 | Bibliotheken | 300.00 | | 300.00 | | 300.00 | |
| 3149.01 | Unterhalt übrige Sachanlagen | 300.00 | | 300.00 | | 300.00 | |
| 322 | Konzert und Theater | 5'500.00 | | 5'500.00 | | 5'500.00 | |
| | Nettoaufwand | | 5'500.00 | | 5'500.00 | | 5'500.00 |
| 3220 | Konzert und Theater | 5'500.00 | | 5'500.00 | | 5'500.00 | |
| 3636.01 | Beiträge an private Organisationen ohne Erwerbszweck | 5'500.00 | | 5'500.00 | | 5'500.00 | |
| 329 | Übrige Kultur | 11'552.45 | | 14'150.00 | | 13'591.05 | |
| | Nettoaufwand | | 11'552.45 | | 14'150.00 | | 13'591.05 |
| 3290 | Übrige Kultur | 11'552.45 | | 14'150.00 | | 13'591.05 | |
| 3010.01 | Löhne des Verwaltungs- und Betriebspersonals | 200.00 | | 500.00 | | 260.00 | |
| 3050.01 | AG-Beiträge AHV, IV, EO, ALV, Verwaltungskosten | 16.15 | | | | 21.00 | |
| 3053.01 | AG-Beiträge an Unfallversicherungen | 0.60 | | | | 0.75 | |
| 3055.01 | AG-Beiträge an Krankentaggeldversicherungen | 0.75 | | | | 1.05 | |
| 3119.01 | Übrige nicht aktivierbare Anlagen | | | 2'000.00 | | 2'259.60 | |
| 3130.03 | Übrige Gebühren Dritter | | | | | 600.00 | |
| 3199.01 | Übriger Betriebsaufwand | 4'848.95 | | 5'500.00 | | 4'294.65 | |
| 3632.01 | Beiträge an Gemeinden und Gemeindeverbände | 6'486.00 | | 6'150.00 | | 6'154.00 | |
| 33 | Medien | 36'064.30 | 8'291.60 | 31'200.00 | 7'450.00 | 31'661.80 | 7'582.45 |
| | Nettoaufwand | | 27'772.70 | | 23'750.00 | | 24'079.35 |
| 332 | Massenmedien | 36'064.30 | 8'291.60 | 31'200.00 | 7'450.00 | 31'661.80 | 7'582.45 |
| | Nettoaufwand | | 27'772.70 | | 23'750.00 | | 24'079.35 |
| 3320 | Massenmedien | 36'064.30 | 8'291.60 | 31'200.00 | 7'450.00 | 31'661.80 | 7'582.45 |
| 3010.01 | Löhne des Verwaltungs- und Betriebspersonals | 14'429.00 | | 13'800.00 | | 13'984.20 | |
| 3050.01 | AG-Beiträge AHV, IV, EO, ALV, Verwaltungskosten | 1'164.30 | | 1'150.00 | | 1'128.50 | |
| 3053.01 | AG-Beiträge an Unfallversicherungen | 21.95 | | | | 21.30 | |
| 3099.01 | Übriger Personalaufwand | | | 100.00 | | | |
| 3102.01 | Drucksachen, Publikationen | 16'300.50 | | 11'150.00 | | 11'837.10 | |
| 3133.01 | Informatik-Nutzungsaufwand | 405.40 | | 600.00 | | 2'774.20 | |
| 3158.01 | Unterhalt SW (Service-Verträge, Up-Grades etc.) | 3'568.15 | | 4'400.00 | | 1'741.50 | |
| 3170.01 | Reisekosten und Spesen | 175.00 | | | | 175.00 | |

12.2 Erfolgsrechnung nach Funktionen

| | | Rechnung 2024 | | Budget 2024 | | Rechnung 2023 | |
|-------------|--|------------------|-----------------|------------------|-----------------|------------------|-----------------|
| | | Aufwand | Ertrag | Aufwand | Ertrag | Aufwand | Ertrag |
| 4260.01 | Rückerstattungen und Kostenbeteiligungen Dritter | | 470.00 | | 450.00 | | 470.00 |
| 4612.01 | Entschädigungen von Gemeinden und Gemeindeverb. | | 7'821.60 | | 7'000.00 | | 7'112.45 |
| 34 | Sport und Freizeit | 28'454.50 | 2'155.50 | 25'350.00 | 2'100.00 | 20'062.20 | 2'155.50 |
| | Nettoaufwand | | 26'299.00 | | 23'250.00 | | 17'906.70 |
| 341 | Sport | 13'000.00 | | 14'400.00 | | 15'000.00 | |
| | Nettoaufwand | | 13'000.00 | | 14'400.00 | | 15'000.00 |
| 3410 | Sport | 13'000.00 | | 14'400.00 | | 15'000.00 | |
| 3300.41 | Planmässige Abschreibungen Hochbauten VV | | | 1'400.00 | | | |
| 3636.01 | Beiträge an private Organisationen ohne Erwerbszweck | 13'000.00 | | 13'000.00 | | 15'000.00 | |
| 342 | Freizeit | 15'454.50 | 2'155.50 | 10'950.00 | 2'100.00 | 5'062.20 | 2'155.50 |
| | Nettoaufwand | | 13'299.00 | | 8'850.00 | | 2'906.70 |
| 3420 | Freizeit | 15'454.50 | 2'155.50 | 10'950.00 | 2'100.00 | 5'062.20 | 2'155.50 |
| 3010.01 | Löhne des Verwaltungs- und Betriebspersonals | 45.00 | | 200.00 | | | |
| 3050.01 | AG-Beiträge AHV, IV, EO, ALV, Verwaltungskosten | 3.70 | | | | | |
| 3053.01 | AG-Beiträge an Unfallversicherungen | 0.10 | | | | | |
| 3055.01 | AG-Beiträge an Krankentaggeldversicherungen | 0.20 | | | | | |
| 3130.05 | Mitglieder- und Verbandsbeiträge | 204.00 | | 200.00 | | 207.80 | |
| 3134.01 | Sachversicherungsprämien | 230.70 | | 250.00 | | 224.50 | |
| 3140.01 | Unterhalt an Grundstücken | 6'671.95 | | 4'000.00 | | 3'229.90 | |
| 3170.01 | Reisekosten und Spesen | 40.65 | | | | | |
| 3300.41 | Planmässige Abschreibungen Hochbauten VV | 5'018.70 | | 5'200.00 | | | |
| 3612.01 | Entschädigungen an Gemeinden und Gemeindeverbände | 3'239.50 | | 1'100.00 | | 1'400.00 | |
| 4631.01 | Beiträge von Kanton | | 2'155.50 | | 2'100.00 | | 2'155.50 |
| 4 | Gesundheit | 3'533.40 | 135.00 | 7'300.00 | 450.00 | 4'375.35 | 334.20 |
| | Nettoaufwand | | 3'398.40 | | 6'850.00 | | 4'041.15 |
| 42 | Ambulante Krankenpflege | 600.00 | | 3'100.00 | | 600.00 | |
| | Nettoaufwand | | 600.00 | | 3'100.00 | | 600.00 |
| 421 | Ambulante Krankenpflege | 600.00 | | 3'100.00 | | 600.00 | |
| | Nettoaufwand | | 600.00 | | 3'100.00 | | 600.00 |
| 4210 | Ambulante Krankenpflege | 600.00 | | 3'100.00 | | 600.00 | |
| 3130.05 | Mitglieder- und Verbandsbeiträge | 100.00 | | 100.00 | | 100.00 | |

12.2 Erfolgsrechnung nach Funktionen

| | | Rechnung 2024 | | Budget 2024 | | Rechnung 2023 | |
|-------------|--|-------------------|------------------|-------------------|------------------|-------------------|------------------|
| | | Aufwand | Ertrag | Aufwand | Ertrag | Aufwand | Ertrag |
| 3636.01 | Beiträge an private Organisationen ohne Erwerbszweck | 500.00 | | 3'000.00 | | 500.00 | |
| 43 | Gesundheit | 2'933.40 | 135.00 | 3'700.00 | 300.00 | 3'299.35 | 201.50 |
| | Nettoaufwand | | 2'798.40 | | 3'400.00 | | 3'097.85 |
| 433 | Schulgesundheitsdienst | 2'933.40 | 135.00 | 3'700.00 | 300.00 | 3'299.35 | 201.50 |
| | Nettoaufwand | | 2'798.40 | | 3'400.00 | | 3'097.85 |
| 4330 | Schulgesundheitsdienst | 513.00 | 135.00 | 1'000.00 | 300.00 | 435.00 | 67.50 |
| 3100.01 | Büromaterial | 35.50 | | | | | |
| 3130.01 | Portogebühren und Bankspesen | 72.50 | | | | | |
| 3136.01 | Honorare privatärztlicher Tätigkeit | 405.00 | | 1'000.00 | | 435.00 | |
| 4612.01 | Entschädigungen von Gemeinden und Gemeindeverb. | | 135.00 | | 300.00 | | 67.50 |
| 4331 | Schulzahnpflege | 2'420.40 | | 2'700.00 | | 2'864.35 | 134.00 |
| 3101.01 | Betriebs-, Verbrauchsmaterial | | | | | 12.35 | |
| 3109.01 | Übriger Material- und Warenaufwand | | | 200.00 | | | |
| 3132.01 | Honorare externe Berater, Gutachter, Fachexperten | | | | | 560.00 | |
| 3136.01 | Honorare privatärztlicher Tätigkeit | 2'420.40 | | 2'500.00 | | 2'292.00 | |
| 4612.01 | Entschädigungen von Gemeinden und Gemeindeverb. | | | | | | 134.00 |
| 49 | Gesundheitswesen | | | 500.00 | 150.00 | 476.00 | 132.70 |
| | Nettoaufwand | | | | 350.00 | | 343.30 |
| 490 | Gesundheitswesen | | | 500.00 | 150.00 | 476.00 | 132.70 |
| | Nettoaufwand | | | | 350.00 | | 343.30 |
| 4900 | Gesundheitswesen, übriges | | | 500.00 | 150.00 | 476.00 | 132.70 |
| 3130.03 | Übrige Gebühren Dritter | | | 500.00 | | 476.00 | |
| 4612.01 | Entschädigungen von Gemeinden und Gemeindeverb. | | | | 150.00 | | 132.70 |
| 5 | Soziale Sicherheit | 934'028.50 | 34'754.88 | 947'550.00 | 42'800.00 | 867'250.25 | 36'667.03 |
| | Nettoaufwand | | 899'273.62 | | 904'750.00 | | 830'583.22 |
| 53 | Alter + Hinterlassene | 270'049.55 | 10'648.55 | 264'850.00 | 10'800.00 | 264'539.35 | 11'014.30 |
| | Nettoaufwand | | 259'401.00 | | 254'050.00 | | 253'525.05 |
| 531 | Alters- und Hinterlassenenversicherung AHV | 19'700.00 | 8'774.00 | 19'700.00 | 8'600.00 | 19'700.00 | 8'850.00 |
| | Nettoaufwand | | 10'926.00 | | 11'100.00 | | 10'850.00 |

12.2 Erfolgsrechnung nach Funktionen

| | | Rechnung 2024 | | Budget 2024 | | Rechnung 2023 | |
|-------------|---|-------------------|------------------|-------------------|------------------|-------------------|------------------|
| | | Aufwand | Ertrag | Aufwand | Ertrag | Aufwand | Ertrag |
| 5310 | AHV-Zweigstelle | 19'700.00 | 8'774.00 | 19'700.00 | 8'600.00 | 19'700.00 | 8'850.00 |
| 3910.01 | Interne Verrechnungen von Dienstleistungen | 19'700.00 | | 19'700.00 | | 19'700.00 | |
| 4611.01 | Entschädigungen von Kanton | | 2'274.00 | | 2'100.00 | | 2'350.00 |
| 4612.01 | Entschädigungen von Gemeinden und Gemeindeverb. | | 6'500.00 | | 6'500.00 | | 6'500.00 |
| 532 | Ergänzungsleistungen AHV / IV | 242'988.00 | | 236'250.00 | | 236'739.00 | |
| | Nettoaufwand | | 242'988.00 | | 236'250.00 | | 236'739.00 |
| 5320 | Ergänzungsleistungen AHV / IV | 242'988.00 | | 236'250.00 | | 236'739.00 | |
| 3631.01 | Beiträge an Kantone und Konkordate | 242'988.00 | | 236'250.00 | | 236'739.00 | |
| 535 | Leistungen an das Alter | 7'361.55 | 1'874.55 | 8'900.00 | 2'200.00 | 8'100.35 | 2'164.30 |
| | Nettoaufwand | | 5'487.00 | | 6'700.00 | | 5'936.05 |
| 5350 | Leistungen an das Alter | 7'361.55 | 1'874.55 | 8'900.00 | 2'200.00 | 8'100.35 | 2'164.30 |
| 3130.03 | Übrige Gebühren Dritter | 4'474.90 | | 5'000.00 | | 5'332.00 | |
| 3130.05 | Mitglieder- und Verbandsbeiträge | 100.00 | | 100.00 | | 100.00 | |
| 3170.01 | Reisekosten und Spesen | 938.80 | | 1'000.00 | | 933.50 | |
| 3612.01 | Entschädigungen an Gemeinden und Gemeindeverbände | 1'167.85 | | 1'600.00 | | 1'169.95 | |
| 3637.01 | Beiträge an private Haushalte | 680.00 | | 1'200.00 | | 564.90 | |
| 4612.01 | Entschädigungen von Gemeinden und Gemeindeverb. | | 1'874.55 | | 2'200.00 | | 2'164.30 |
| 54 | Familie und Jugend | 41'629.45 | 24'106.33 | 53'950.00 | 32'000.00 | 37'937.95 | 25'652.73 |
| | Nettoaufwand | | 17'523.12 | | 21'950.00 | | 12'285.22 |
| 541 | Familienzulagen | 3'602.00 | | 5'250.00 | | 4'207.00 | |
| | Nettoaufwand | | 3'602.00 | | 5'250.00 | | 4'207.00 |
| 5410 | Familienzulagen | 3'602.00 | | 5'250.00 | | 4'207.00 | |
| 3631.01 | Beiträge an Kantone und Konkordate | 3'602.00 | | 5'250.00 | | 4'207.00 | |
| 543 | Alimentenbevorschussung und -inkasso | 722.90 | | 1'100.00 | | 598.45 | |
| | Nettoaufwand | | 722.90 | | 1'100.00 | | 598.45 |
| 5430 | Alimentenbevorschussung und -inkasso | 722.90 | | 1'100.00 | | 598.45 | |
| 3612.01 | Entschädigungen an Gemeinden und Gemeindeverbände | 722.90 | | 1'100.00 | | 598.45 | |
| 544 | Jugendschutz | 7'171.60 | | 7'600.00 | | 5'743.30 | |
| | Nettoaufwand | | 7'171.60 | | 7'600.00 | | 5'743.30 |

12.2 Erfolgsrechnung nach Funktionen

| | | Rechnung 2024 | | Budget 2024 | | Rechnung 2023 | |
|-------------|--|-------------------|-------------------|-------------------|-------------------|-------------------|-------------------|
| | | Aufwand | Ertrag | Aufwand | Ertrag | Aufwand | Ertrag |
| 5440 | Jugendschutz allgemein | 7'171.60 | | 7'600.00 | | 5'743.30 | |
| 3130.05 | Mitglieder- und Verbandsbeiträge | 100.00 | | 100.00 | | 100.00 | |
| 3612.01 | Entschädigungen an Gemeinden und Gemeindeverbände | 7'071.60 | | 7'350.00 | | 5'409.50 | |
| 3637.01 | Beiträge an private Haushalte | | | 150.00 | | 233.80 | |
| 545 | Leistungen an Familien | 30'132.95 | 24'106.33 | 40'000.00 | 32'000.00 | 27'389.20 | 25'652.73 |
| | Nettoaufwand | | 6'026.62 | | 8'000.00 | | 1'736.47 |
| 5450 | Leistungen an Familien allgemein | 30'132.95 | 24'106.33 | 40'000.00 | 32'000.00 | 27'389.20 | 25'652.73 |
| 3637.01 | Beiträge an private Haushalte | 30'132.95 | | 40'000.00 | | 27'389.20 | |
| 4611.01 | Entschädigungen von Kanton | | 24'106.33 | | 32'000.00 | | 24'008.33 |
| 4631.02 | Beiträge von Kanton (Finanzhilfen) | | | | | | 1'644.40 |
| 57 | Sozialhilfe und Asylwesen | 622'349.50 | | 628'750.00 | | 564'772.95 | |
| | Nettoaufwand | | 622'349.50 | | 628'750.00 | | 564'772.95 |
| 579 | Sozialhilfe | 622'349.50 | | 628'750.00 | | 564'772.95 | |
| | Nettoaufwand | | 622'349.50 | | 628'750.00 | | 564'772.95 |
| 5790 | Sozialhilfe | 3'200.00 | | 3'200.00 | | 3'200.00 | |
| 3636.01 | Beiträge an private Organisationen ohne Erwerbszweck | 3'200.00 | | 3'200.00 | | 3'200.00 | |
| 5796 | Regionaler Sozialdienst | 36'152.65 | | 32'300.00 | | 24'399.35 | |
| 3612.01 | Entschädigungen an Gemeinden und Gemeindeverbände | 36'152.65 | | 32'300.00 | | 24'399.35 | |
| 5799 | Lastenausgleich Sozialhilfe | 582'996.85 | | 593'250.00 | | 537'173.60 | |
| 3611.01 | Entschädigungen an Kanton | 582'996.85 | | 593'250.00 | | 537'173.60 | |
| 6 | Verkehr und Nachrichtenübermittlung | 363'221.91 | 168'369.92 | 410'000.00 | 163'900.00 | 395'105.69 | 159'438.20 |
| | Nettoaufwand | | 194'851.99 | | 246'100.00 | | 235'667.49 |
| 61 | Strassenverkehr | 146'950.50 | 11'498.43 | 183'450.00 | 6'200.00 | 180'262.55 | 5'920.50 |
| | Nettoaufwand | | 135'452.07 | | 177'250.00 | | 174'342.05 |
| 615 | Gemeindestrassen | 146'950.50 | 11'498.43 | 183'450.00 | 6'200.00 | 180'262.55 | 5'920.50 |
| | Nettoaufwand | | 135'452.07 | | 177'250.00 | | 174'342.05 |
| 6150 | Gemeindestrassen | 140'749.85 | 11'498.43 | 162'850.00 | 6'200.00 | 166'381.55 | 5'920.50 |
| 3010.01 | Löhne des Verwaltungs- und Betriebspersonals | 13'602.50 | | 14'000.00 | | 12'400.00 | |
| 3050.01 | AG-Beiträge AHV, IV, EO, ALV, Verwaltungskosten | 1'097.95 | | 1'200.00 | | 957.25 | |

12.2 Erfolgsrechnung nach Funktionen

| | | Rechnung 2024 | | Budget 2024 | | Rechnung 2023 | |
|-------------|---|-------------------|-------------------|-------------------|-------------------|-------------------|-------------------|
| | | Aufwand | Ertrag | Aufwand | Ertrag | Aufwand | Ertrag |
| 3053.01 | AG-Beiträge an Unfallversicherungen | 36.50 | | | | 33.65 | |
| 3055.01 | AG-Beiträge an Krankentaggeldversicherungen | 49.65 | | | | 46.05 | |
| 3099.01 | Übriger Personalaufwand | | | 100.00 | | | |
| 3101.01 | Betriebs-, Verbrauchsmaterial | 21'060.00 | | 15'000.00 | | 20'955.75 | |
| 3102.01 | Drucksachen, Publikationen | | | | | 343.05 | |
| 3120.01 | Ver- und Entsorgung Liegenschaften VV | 3'089.15 | | 4'100.00 | | 3'106.00 | |
| 3120.04 | Strom öffentliche Beleuchtung | 7'427.45 | | 8'400.00 | | 8'006.90 | |
| 3130.03 | Übrige Gebühren Dritter | 406.10 | | 50.00 | | 176.10 | |
| 3132.01 | Honorare externe Berater, Gutachter, Fachexperten | 7'372.75 | | | | | |
| 3134.01 | Sachversicherungsprämien | 964.70 | | 250.00 | | 224.50 | |
| 3141.01 | Allgemeiner Strassenunterhalt | 28'973.50 | | 54'400.00 | | 48'176.05 | |
| 3141.03 | Unterhalt Öffentliche Beleuchtung | 8'647.25 | | 12'700.00 | | 1'112.40 | |
| 3141.04 | Strassenentwässerung Gemeindestrassen | 22'600.00 | | 22'600.00 | | 22'600.00 | |
| 3151.01 | Unterhalt Apparate, Maschinen, Geräte, Fahrzeuge | 943.25 | | 2'000.00 | | 328.25 | |
| 3161.01 | Mieten, Benützungskosten Anlagen | 1'583.75 | | 4'000.00 | | 2'409.25 | |
| 3170.01 | Reisekosten und Spesen | 180.00 | | 250.00 | | 194.00 | |
| 3300.11 | Planmässige Abschreibungen Strassennetz VV | 9'524.00 | | 13'800.00 | | 9'525.00 | |
| 3300.61 | Planmässige Abschreibungen Mobilien VV | 13'191.35 | | 10'000.00 | | | |
| 3300.99 | Planmässige Abschreibungen VV HRM1 | | | | | 35'787.35 | |
| 4240.01 | Benützungsgebühren und Dienstleistungen | | 200.00 | | 400.00 | | 180.00 |
| 4260.01 | Rückerstattungen und Kostenbeteiligungen Dritter | | 5'070.35 | | 600.00 | | 548.05 |
| 4631.01 | Beiträge von Kanton | | 6'228.08 | | 5'200.00 | | 5'192.45 |
| 6152 | Veloweg | 6'200.65 | | 20'600.00 | | 13'881.00 | |
| 3141.01 | Allgemeiner Strassenunterhalt | | | 1'000.00 | | | |
| 3300.11 | Planmässige Abschreibungen Strassennetz VV | 6'200.65 | | 19'600.00 | | 13'881.00 | |
| 62 | Öffentlicher Verkehr | 216'271.41 | 156'871.49 | 226'550.00 | 157'700.00 | 214'843.14 | 153'517.70 |
| | Nettoaufwand | | 59'399.92 | | 68'850.00 | | 61'325.44 |
| 623 | Agglomerationsverkehr | 167'238.91 | 156'871.49 | 172'800.00 | 157'700.00 | 165'375.14 | 153'517.70 |
| | Nettoaufwand | | 10'367.42 | | 15'100.00 | | 11'857.44 |
| 6230 | Bürgerbus WETA | 167'238.91 | 156'871.49 | 172'800.00 | 157'700.00 | 165'375.14 | 153'517.70 |
| 3000.01 | Tag- und Sitzungsgelder Behörden und Kommissionen | | | 1'200.00 | | 560.00 | |
| 3010.01 | Löhne des Verwaltungs- und Betriebspersonals | 104'958.80 | | 105'000.00 | | 104'903.00 | |
| 3050.01 | AG-Beiträge AHV, IV, EO, ALV, Verwaltungskosten | 2'712.35 | | 4'300.00 | | 3'260.20 | |
| 3052.01 | AG-Beiträge an Pensionskassen | 397.15 | | 300.00 | | 274.80 | |
| 3053.01 | AG-Beiträge an Unfallversicherungen | 319.25 | | 300.00 | | 321.35 | |
| 3055.01 | AG-Beiträge an Krankentaggeldversicherungen | 503.15 | | 500.00 | | 505.80 | |

12.2 Erfolgsrechnung nach Funktionen

| | | Rechnung 2024 | | Budget 2024 | | Rechnung 2023 | |
|-------------|---|-------------------|-------------------|-------------------|-------------------|-------------------|-------------------|
| | | Aufwand | Ertrag | Aufwand | Ertrag | Aufwand | Ertrag |
| 3090.01 | Aus- und Weiterbildung des Personals | 2'060.00 | | 1'200.00 | | 1'510.00 | |
| 3099.01 | Übriger Personalaufwand | 1'677.95 | | 500.00 | | 629.70 | |
| 3101.01 | Betriebs-, Verbrauchsmaterial | 14'899.50 | | 16'000.00 | | 16'033.65 | |
| 3102.01 | Drucksachen, Publikationen | 33.50 | | 500.00 | | | |
| 3119.01 | Übrige nicht aktivierbare Anlagen | 270.25 | | | | | |
| 3130.01 | Portogebühren und Bankspesen | 82.06 | | 100.00 | | 52.99 | |
| 3130.02 | Telefon- und Radiogebühren | | | 100.00 | | | |
| 3130.03 | Übrige Gebühren Dritter | 1'682.50 | | 1'600.00 | | 1'631.10 | |
| 3134.01 | Sachversicherungsprämien | 2'935.60 | | 3'800.00 | | 2'679.30 | |
| 3137.01 | Steuern und Abgaben | 429.90 | | 600.00 | | 447.10 | |
| 3151.01 | Unterhalt Apparate, Maschinen, Geräte, Fahrzeuge | 15'544.00 | | 6'000.00 | | 12'893.65 | |
| 3160.01 | Miete und Pacht Liegenschaften | 200.00 | | 200.00 | | 400.00 | |
| 3161.01 | Mieten, Benützungskosten Anlagen | 2'562.40 | | 1'500.00 | | 3'206.10 | |
| 3170.01 | Reisekosten und Spesen | 3.55 | | 100.00 | | 98.40 | |
| 3300.61 | Planmässige Abschreibungen Mobilien VV | 12'247.00 | | 25'000.00 | | 12'248.00 | |
| 3920.01 | Interne Verrechnung von Pacht, Mieten, Benützungskosten | 3'500.00 | | 3'500.00 | | 3'500.00 | |
| 3940.01 | Interne Verrechnung von kalk. Zinsen und Finanzaufwand | 220.00 | | 500.00 | | 220.00 | |
| 4240.01 | Benützungsgebühren und Dienstleistungen | | 24'462.15 | | 17'000.00 | | 22'012.50 |
| 4260.01 | Rückerstattungen und Kostenbeteiligungen Dritter | | 4'690.30 | | 4'400.00 | | 4'461.50 |
| 4260.02 | Sponsoring und Gönnerbeiträge | | 6'860.00 | | 13'000.00 | | 7'270.00 |
| 4611.01 | Entschädigungen von Kanton | | 77'000.00 | | 77'000.00 | | 77'000.00 |
| 4612.01 | Entschädigungen von Gemeinden und Gemeindeverb. | | 20'125.00 | | 29'300.00 | | 23'017.40 |
| 4614.01 | Entschädigungen von öffentlichen Unternehmungen | | 23'734.04 | | 17'000.00 | | 19'756.30 |
| 629 | Öffentlicher Verkehr | 49'032.50 | | 53'750.00 | | 49'468.00 | |
| | Nettoaufwand | | 49'032.50 | | 53'750.00 | | 49'468.00 |
| 6290 | Öffentlicher Verkehr | 225.00 | | 200.00 | | 190.00 | |
| 3637.01 | Beiträge an private Haushalte | 225.00 | | 200.00 | | 190.00 | |
| 6291 | Gemeindeanteil Öffentlicher Verkehr | 48'807.50 | | 53'550.00 | | 49'278.00 | |
| 3631.01 | Beiträge an Kantone und Konkordate | 48'807.50 | | 53'550.00 | | 49'278.00 | |
| 7 | Umweltschutz und Raumordnung | 561'705.07 | 471'156.67 | 672'150.00 | 557'200.00 | 578'045.15 | 496'381.00 |
| | Nettoaufwand | | 90'548.40 | | 114'950.00 | | 81'664.15 |
| 72 | Abwasserentsorgung | 377'167.52 | 377'167.52 | 459'450.00 | 459'450.00 | 414'706.15 | 414'706.15 |
| 720 | Abwasserentsorgung | 377'167.52 | 377'167.52 | 459'450.00 | 459'450.00 | 414'706.15 | 414'706.15 |

12.2 Erfolgsrechnung nach Funktionen

| | | Rechnung 2024 | | Budget 2024 | | Rechnung 2023 | |
|-------------|--|-------------------|-------------------|-------------------|-------------------|-------------------|-------------------|
| | | Aufwand | Ertrag | Aufwand | Ertrag | Aufwand | Ertrag |
| 7201 | Abwasserentsorgung [Gemeindebetrieb] | 377'167.52 | 377'167.52 | 459'450.00 | 459'450.00 | 414'706.15 | 414'706.15 |
| 3010.01 | Löhne des Verwaltungs- und Betriebspersonals | 45.00 | | 200.00 | | 97.50 | |
| 3050.01 | AG-Beiträge AHV, IV, EO, ALV, Verwaltungskosten | 3.70 | | | | 7.80 | |
| 3053.01 | AG-Beiträge an Unfallversicherungen | 0.05 | | | | 0.05 | |
| 3120.21 | Strom für Pumpwerk | 504.75 | | 500.00 | | 438.10 | |
| 3130.21 | Gebühren für Versand Abwasserrechnungen | 566.15 | | 600.00 | | 518.10 | |
| 3132.21 | Honorare externe Berater Abwasserentsorgung | 7'330.10 | | 54'250.00 | | 23'818.80 | |
| 3134.01 | Sachversicherungsprämien | 173.00 | | 200.00 | | 168.30 | |
| 3143.21 | Unterhalt Abwasserentsorgung | 10'620.30 | | 12'500.00 | | 21'106.05 | |
| 3180.02 | Wertberichtigung gefährdete Forderungen | -2'930.00 | | | | 100.00 | |
| 3181.21 | Forderungsverluste Abwassergebühren | 262.25 | | | | | |
| 3300.31 | Planmässige Abschreibungen übrige Tiefbauten VV | 2'146.00 | | 5'300.00 | | 2'146.00 | |
| 3510.11 | Einlage Werterhalt nach Wiederbeschaffungswert | 107'675.00 | | 84'700.00 | | 76'842.00 | |
| 3510.51 | Einlage Werterhalt aus Anschlussgebühren | 17'017.00 | | 40'000.00 | | 47'850.00 | |
| 3612.51 | Verrechnete Dienstleistungen Spezialfinanzierungen | 4'000.00 | | 4'000.00 | | 4'000.00 | |
| 3632.21 | Beiträge an ARAT | 205'098.60 | | 214'800.00 | | 199'654.25 | |
| 3636.01 | Beiträge an private Organisationen ohne Erwerbszweck | 9'266.30 | | 9'500.00 | | 8'271.45 | |
| 3660.21 | Planmässige Abschreibungen Investitionsbeiträge | 929.00 | | 950.00 | | 928.40 | |
| 4240.21 | Benützungsgebühren Abwasser | | 283'397.75 | | 295'000.00 | | 287'785.95 |
| 4240.22 | Abwassergebühren von Gemeindestrassen | | 20'906.55 | | 22'600.00 | | 20'984.20 |
| 4240.51 | Anschlussgebühren Abwasser | | 17'017.00 | | 40'000.00 | | 47'850.00 |
| 4290.21 | Übrige Entgelte Abwasser | | 4.62 | | | | -0.75 |
| 4409.02 | Aktivzinsen Spezialfinanzierungen | | 23'690.00 | | 24'700.00 | | 15'450.00 |
| 4510.11 | Entnahmen aus SF Werterhalt | | 13'695.30 | | 18'750.00 | | 24'180.45 |
| 4611.21 | Kantonsbeitrag an Regenabwasser | | 10'020.00 | | 10'000.00 | | 10'020.00 |
| 4611.22 | Entschädigungen von Kantonen und Konkordaten | | | | 40'000.00 | | |
| 4612.21 | Beitrag Gde. Bühl an Abwasser | | 8'436.30 | | 8'400.00 | | 8'436.30 |
| 9010.21 | Ertragsüberschuss SF Abwasser | 14'460.32 | | 31'950.00 | | 28'759.35 | |
| 73 | Abfall | 70'345.70 | 70'345.70 | 75'000.00 | 75'000.00 | 59'157.10 | 59'157.10 |
| 730 | Abfall | 70'345.70 | 70'345.70 | 75'000.00 | 75'000.00 | 59'157.10 | 59'157.10 |
| 7301 | Abfall [Gemeindebetrieb] | 70'345.70 | 70'345.70 | 75'000.00 | 75'000.00 | 59'157.10 | 59'157.10 |
| 3010.01 | Löhne des Verwaltungs- und Betriebspersonals | 2'700.00 | | 2'700.00 | | 3'005.00 | |
| 3050.01 | AG-Beiträge AHV, IV, EO, ALV, Verwaltungskosten | 217.85 | | 200.00 | | 242.65 | |
| 3053.01 | AG-Beiträge an Unfallversicherungen | 7.80 | | | | 8.40 | |
| 3055.01 | AG-Beiträge an Krankentaggeldversicherungen | 11.85 | | | | 13.05 | |
| 3109.01 | Übriger Material- und Warenaufwand | 1'328.55 | | | | | |
| 3119.01 | Übrige nicht aktivierbare Anlagen | | | 1'000.00 | | | |

12.2 Erfolgsrechnung nach Funktionen

| | | Rechnung 2024 | | Budget 2024 | | Rechnung 2023 | |
|-------------|--|------------------|-----------------|------------------|-----------|------------------|-----------------|
| | | Aufwand | Ertrag | Aufwand | Ertrag | Aufwand | Ertrag |
| 3130.01 | Portogebühren und Bankspesen | 664.00 | | 600.00 | | 604.80 | |
| 3130.03 | Übrige Gebühren Dritter | 59'764.95 | | 58'400.00 | | 50'106.50 | |
| 3140.01 | Unterhalt an Grundstücken | | | 7'000.00 | | | |
| 3149.01 | Unterhalt übrige Sachanlagen | 86.50 | | | | | |
| 3180.02 | Wertberichtigung gefährdete Forderungen | 460.00 | | | | 30.00 | |
| 3181.01 | Tatsächliche Forderungsverluste | 4.20 | | | | 150.00 | |
| 3612.01 | Entschädigungen an Gemeinden und Gemeindeverbände | 2'500.00 | | 2'500.00 | | 2'396.70 | |
| 3612.51 | Verrechnete Dienstleistungen Spezialfinanzierungen | 2'000.00 | | 2'000.00 | | 2'000.00 | |
| 3637.01 | Beiträge an private Haushalte | 600.00 | | 600.00 | | 600.00 | |
| 4240.01 | Benützungsgebühren und Dienstleistungen | | 59'129.75 | | 59'200.00 | | 47'866.60 |
| 4250.01 | Verkäufe | | 305.00 | | | | |
| 4260.01 | Rückerstattungen und Kostenbeteiligungen Dritter | | 8'158.16 | | 5'800.00 | | 5'065.35 |
| 4409.02 | Aktivzinsen Spezialfinanzierungen | | 440.00 | | 450.00 | | 330.00 |
| 4612.01 | Entschädigungen von Gemeinden und Gemeindeverb. | | 2'187.80 | | 2'000.00 | | |
| 9011.31 | Aufwandüberschuss SF Abfall | | 124.99 | | 7'550.00 | | 5'895.15 |
| 74 | Verbauungen | 46'966.65 | | 45'450.00 | | 32'647.60 | |
| | Nettoaufwand | | 46'966.65 | | 45'450.00 | | 32'647.60 |
| 741 | Gewässerverbauungen | 46'966.65 | | 43'200.00 | | 32'647.60 | |
| | Nettoaufwand | | 46'966.65 | | 43'200.00 | | 32'647.60 |
| 7410 | Gewässerverbauungen | 46'966.65 | | 43'200.00 | | 32'647.60 | |
| 3614.01 | Entschädigungen an öffentliche Unternehmungen | 2'558.65 | | 7'000.00 | | 3'564.60 | |
| 3631.01 | Beiträge an Kantone und Konkordate | 44'408.00 | | 36'200.00 | | 29'083.00 | |
| 745 | Naturgefahren | | | 2'250.00 | | | |
| | Nettoaufwand | | | | 2'250.00 | | |
| 7450 | Naturgefahren | | | 2'250.00 | | | |
| 3134.01 | Sachversicherungsprämien | | | 2'250.00 | | | |
| 75 | Arten- und Landschaftsschutz | 12'193.10 | 1'200.00 | 17'850.00 | | 20'444.95 | 1'300.00 |
| | Nettoaufwand | | 10'993.10 | | 17'850.00 | | 19'144.95 |
| 750 | Arten- und Landschaftsschutz | 12'193.10 | 1'200.00 | 17'850.00 | | 20'444.95 | 1'300.00 |
| | Nettoaufwand | | 10'993.10 | | 17'850.00 | | 19'144.95 |
| 7500 | Arten- und Landschaftsschutz | 12'193.10 | 1'200.00 | 17'850.00 | | 20'444.95 | 1'300.00 |
| 3010.01 | Löhne des Verwaltungs- und Betriebspersonals | 2'910.00 | | 4'000.00 | | 1'845.00 | |

12.2 Erfolgsrechnung nach Funktionen

| | | Rechnung 2024 | | Budget 2024 | | Rechnung 2023 | |
|-------------|--|------------------|------------------|------------------|------------------|------------------|------------------|
| | | Aufwand | Ertrag | Aufwand | Ertrag | Aufwand | Ertrag |
| 3050.01 | AG-Beiträge AHV, IV, EO, ALV, Verwaltungskosten | 234.60 | | 350.00 | | 148.65 | |
| 3053.01 | AG-Beiträge an Unfallversicherungen | 9.05 | | | | 5.60 | |
| 3055.01 | AG-Beiträge an Krankentaggeldversicherungen | 14.35 | | | | 9.00 | |
| 3140.01 | Unterhalt an Grundstücken | 9'025.10 | | 13'500.00 | | 18'316.70 | |
| 3170.01 | Reisekosten und Spesen | | | | | 120.00 | |
| 4260.01 | Rückerstattungen und Kostenbeteiligungen Dritter | | 1'200.00 | | | | 1'300.00 |
| 76 | Bekämpfung von Umweltverschmutzung | 209.00 | | 200.00 | | 210.00 | |
| | Nettoaufwand | | 209.00 | | 200.00 | | 210.00 |
| 769 | Bekämpfung von Umweltverschmutzung | 209.00 | | 200.00 | | 210.00 | |
| | Nettoaufwand | | 209.00 | | 200.00 | | 210.00 |
| 7690 | Bekämpfung von Umweltverschmutz. | 209.00 | | 200.00 | | 210.00 | |
| 3130.05 | Mitglieder- und Verbandsbeiträge | 209.00 | | 200.00 | | 210.00 | |
| 77 | Übriger Umweltschutz | 45'692.80 | 21'370.55 | 53'750.00 | 22'750.00 | 36'359.00 | 17'857.60 |
| | Nettoaufwand | | 24'322.25 | | 31'000.00 | | 18'501.40 |
| 771 | Friedhof und Bestattung | 43'450.15 | 17'320.55 | 52'050.00 | 18'750.00 | 34'920.75 | 13'707.60 |
| | Nettoaufwand | | 26'129.60 | | 33'300.00 | | 21'213.15 |
| 7710 | Friedhof und Bestattung allgemein | 43'450.15 | 17'320.55 | 52'050.00 | 18'750.00 | 34'920.75 | 13'707.60 |
| 3010.01 | Löhne des Verwaltungs- und Betriebspersonals | | | 2'000.00 | | | |
| 3050.01 | AG-Beiträge AHV, IV, EO, ALV, Verwaltungskosten | | | 200.00 | | | |
| 3101.01 | Betriebs-, Verbrauchsmaterial | | | 300.00 | | | |
| 3102.01 | Drucksachen, Publikationen | 93.65 | | | | | |
| 3120.01 | Ver- und Entsorgung Liegenschaften VV | 493.60 | | 790.00 | | 623.60 | |
| 3130.03 | Übrige Gebühren Dritter | 172.55 | | 200.00 | | 170.30 | |
| 3134.01 | Sachversicherungsprämien | 61.60 | | 60.00 | | 58.00 | |
| 3140.01 | Unterhalt an Grundstücken | 37'672.60 | | 42'000.00 | | 30'553.30 | |
| 3140.02 | Grabunterhalt | 2'334.05 | | 3'000.00 | | 1'547.55 | |
| 3144.01 | Unterhalt Verwaltungsliegenschaften | | | 200.00 | | | |
| 3151.01 | Unterhalt Apparate, Maschinen, Geräte, Fahrzeuge | | | 500.00 | | | |
| 3300.41 | Planmässige Abschreibungen Hochbauten VV | 1'622.10 | | 1'800.00 | | 968.00 | |
| 3910.01 | Interne Verrechnungen von Dienstleistungen | 1'000.00 | | 1'000.00 | | 1'000.00 | |
| 4240.01 | Benützungsgebühren und Dienstleistungen | | 5'360.00 | | 4'500.00 | | 3'800.00 |
| 4612.01 | Entschädigungen von Gemeinden und Gemeindeverb. | | 11'960.55 | | 14'250.00 | | 9'907.60 |
| 779 | Umweltschutz | 2'242.65 | 4'050.00 | 1'700.00 | 4'000.00 | 1'438.25 | 4'150.00 |

12.2 Erfolgsrechnung nach Funktionen

| | | Rechnung 2024 | | Budget 2024 | | Rechnung 2023 | |
|-------------|---|------------------|------------------|-------------------|-------------------|-------------------|------------------|
| | | Aufwand | Ertrag | Aufwand | Ertrag | Aufwand | Ertrag |
| | Nettoertrag | 1'807.35 | | 2'300.00 | | 2'711.75 | |
| 7792 | Hundetoiletten | 2'242.65 | 4'050.00 | 1'700.00 | 4'000.00 | 1'438.25 | 4'150.00 |
| 3109.01 | Übriger Material- und Warenaufwand | 1'497.85 | | 1'000.00 | | 1'438.25 | |
| 3119.01 | Übrige nicht aktivierbare Anlagen | 744.80 | | 700.00 | | | |
| 4033.01 | Hundetaxe | | 4'050.00 | | 4'000.00 | | 4'150.00 |
| 79 | Raumordnung | 9'130.30 | 1'072.90 | 20'450.00 | | 14'520.35 | 3'360.15 |
| | Nettoaufwand | | 8'057.40 | | 20'450.00 | | 11'160.20 |
| 790 | Raumordnung | 9'130.30 | 1'072.90 | 20'450.00 | | 14'520.35 | 3'360.15 |
| | Nettoaufwand | | 8'057.40 | | 20'450.00 | | 11'160.20 |
| 7900 | Raumordnung allgemein | 5'816.30 | 1'072.90 | 17'100.00 | | 11'197.35 | 3'360.15 |
| 3102.01 | Drucksachen, Publikationen | 20.00 | | 100.00 | | | |
| 3132.01 | Honorare externe Berater, Gutachter, Fachexperten | 5'796.30 | | 17'000.00 | | 11'197.35 | |
| 4260.01 | Rückerstattungen und Kostenbeteiligungen Dritter | | 1'072.90 | | | | 3'360.15 |
| 7906 | Regionale Planungsgruppen | 3'027.00 | | 3'050.00 | | 3'039.00 | |
| 3130.05 | Mitglieder- und Verbandsbeiträge | 3'027.00 | | 3'050.00 | | 3'039.00 | |
| 7907 | Regionalkonferenzen | 287.00 | | 300.00 | | 284.00 | |
| 3130.05 | Mitglieder- und Verbandsbeiträge | 287.00 | | 300.00 | | 284.00 | |
| 8 | Volkswirtschaft | 80'858.09 | 77'902.84 | 116'500.00 | 112'800.00 | 164'198.44 | 90'133.59 |
| | Nettoaufwand | | 2'955.25 | | 3'700.00 | | 74'064.85 |
| 81 | Landwirtschaft | 867.25 | | 1'600.00 | | 997.10 | |
| | Nettoaufwand | | 867.25 | | 1'600.00 | | 997.10 |
| 811 | Verwaltung, Vollzug und Kontrolle | 867.25 | | 1'200.00 | | 997.10 | |
| | Nettoaufwand | | 867.25 | | 1'200.00 | | 997.10 |
| 8110 | Verwaltung, Vollzug und Kontrolle | 867.25 | | 1'200.00 | | 997.10 | |
| 3010.01 | Löhne des Verwaltungs- und Betriebspersonals | 750.00 | | 1'000.00 | | 870.00 | |
| 3050.01 | AG-Beiträge AHV, IV, EO, ALV, Verwaltungskosten | 60.50 | | 100.00 | | 70.20 | |
| 3053.01 | AG-Beiträge an Unfallversicherungen | 1.15 | | | | 1.30 | |
| 3170.01 | Reisekosten und Spesen | 55.60 | | 100.00 | | 55.60 | |
| 812 | Strukturverbesserungen | | | 400.00 | | | |

12.2 Erfolgsrechnung nach Funktionen

| | | Rechnung 2024 | | Budget 2024 | | Rechnung 2023 | |
|-------------|---|------------------|------------------|-------------------|-------------------|-------------------|------------------|
| | | Aufwand | Ertrag | Aufwand | Ertrag | Aufwand | Ertrag |
| | Nettoaufwand | | | | 400.00 | | |
| 8120 | Strukturverbesserungen | | | 400.00 | | | |
| 3130.05 | Mitglieder- und Verbandsbeiträge | | | 400.00 | | | |
| 84 | Tourismus | 1'044.00 | | 1'050.00 | | 1'048.00 | |
| | Nettoaufwand | | 1'044.00 | | 1'050.00 | | 1'048.00 |
| 840 | Tourismus | 1'044.00 | | 1'050.00 | | 1'048.00 | |
| | Nettoaufwand | | 1'044.00 | | 1'050.00 | | 1'048.00 |
| 8406 | Regionaler Tourismus | 1'044.00 | | 1'050.00 | | 1'048.00 | |
| 3130.05 | Mitglieder- und Verbandsbeiträge | 1'044.00 | | 1'050.00 | | 1'048.00 | |
| 85 | Industrie, Gewerbe, Handel | 1'044.00 | | 1'050.00 | | 1'048.00 | |
| | Nettoaufwand | | 1'044.00 | | 1'050.00 | | 1'048.00 |
| 850 | Industrie, Gewerbe, Handel | 1'044.00 | | 1'050.00 | | 1'048.00 | |
| | Nettoaufwand | | 1'044.00 | | 1'050.00 | | 1'048.00 |
| 8506 | Regionale Wirtschaftsförderung | 1'044.00 | | 1'050.00 | | 1'048.00 | |
| 3130.05 | Mitglieder- und Verbandsbeiträge | 1'044.00 | | 1'050.00 | | 1'048.00 | |
| 87 | Brennstoffe und Energie | 77'902.84 | 77'902.84 | 112'800.00 | 112'800.00 | 161'105.34 | 90'133.59 |
| | Nettoaufwand | | | | | | 70'971.75 |
| 873 | Nichtelektrische Energie | 77'902.84 | 77'902.84 | 112'800.00 | 112'800.00 | 141'105.79 | 90'133.59 |
| | Nettoaufwand | | | | | | 50'972.20 |
| 8730 | Energiewende | 77'902.84 | 77'902.84 | 112'800.00 | 112'800.00 | 90'133.59 | 90'133.59 |
| 3000.01 | Tag- und Sitzungsgelder Behörden und Kommissionen | 450.00 | | | | 1'345.00 | |
| 3130.03 | Übrige Gebühren Dritter | 90.80 | | 100.00 | | 90.40 | |
| 3130.05 | Mitglieder- und Verbandsbeiträge | 216.20 | | 200.00 | | 215.40 | |
| 3132.01 | Honorare externe Berater, Gutachter, Fachexperten | 6'981.95 | | | | | |
| 3144.06 | Unterhalt PVA | 174.35 | | 5'000.00 | | 1'834.35 | |
| 3300.41 | Planmässige Abschreibungen Hochbauten VV | 11'222.00 | | 21'250.00 | | 11'221.00 | |
| 3409.02 | Passivzinsen Spezialfinanzierungen | | | 2'350.00 | | | |
| 4120.01 | Konzessionen | | 41'252.60 | | 46'000.00 | | 48'767.25 |
| 4250.01 | Verkäufe | | 32'680.24 | | 60'000.00 | | 39'236.34 |
| 4409.02 | Aktivzinsen Spezialfinanzierungen | | 3'970.00 | | 6'800.00 | | 2'130.00 |

12.2 Erfolgsrechnung nach Funktionen

| | | Rechnung 2024 | | Budget 2024 | | Rechnung 2023 | |
|-------------|--|-------------------|---------------------|-------------------|---------------------|-------------------|---------------------|
| | | Aufwand | Ertrag | Aufwand | Ertrag | Aufwand | Ertrag |
| 9010.91 | Ertragsüberschuss SF Energiewende | 58'767.54 | | 83'900.00 | | 75'427.44 | |
| 8731 | Fernwärmebetrieb [Gemeindebetrieb] | | | | | 50'972.20 | |
| 3130.03 | Übrige Gebühren Dritter | | | | | 9'643.95 | |
| 3132.01 | Honorare externe Berater, Gutachter, Fachexperten | | | | | 41'328.25 | |
| 879 | Energie | | | | | 19'999.55 | |
| | Nettoaufwand | | | | | | 19'999.55 |
| 8790 | Energie allgemein | | | | | 19'999.55 | |
| 3132.01 | Honorare externe Berater, Gutachter, Fachexperten | | | | | 19'999.55 | |
| 9 | Finanzen und Steuern | 510'112.22 | 3'380'821.01 | 301'950.00 | 3'304'950.00 | 839'061.13 | 3'832'337.67 |
| | Nettoertrag | 2'870'708.79 | | 3'003'000.00 | | 2'993'276.54 | |
| 91 | Steuern | 15'357.75 | 2'972'664.70 | 10'000.00 | 2'550'950.00 | -3'543.55 | 2'552'814.50 |
| | Nettoertrag | 2'957'306.95 | | 2'540'950.00 | | 2'556'358.05 | |
| 910 | Steuern | 15'357.75 | 2'972'664.70 | 10'000.00 | 2'550'950.00 | -3'543.55 | 2'552'814.50 |
| | Nettoertrag | 2'957'306.95 | | 2'540'950.00 | | 2'556'358.05 | |
| 9100 | Allgemeine Gemeindesteuern | 14'329.60 | 2'666'264.85 | 10'000.00 | 2'344'800.00 | -3'854.70 | 2'256'438.40 |
| 3180.01 | Wertberichtigungen gefährdete Steuerguthaben | -34'800.00 | | | | -25'200.00 | |
| 3181.01 | Tatsächliche Forderungsverluste | 49'129.60 | | 10'000.00 | | 21'345.30 | |
| 4000.01 | Einkommenssteuern | | 2'178'320.70 | | 2'006'400.00 | | 1'958'787.75 |
| 4000.21 | Nachsteuern und Bussen | | 1'546.00 | | | | 467.95 |
| 4000.41 | Aktive Steuerauscheidungen Einkommen | | 21'986.85 | | 20'000.00 | | 25'514.00 |
| 4000.51 | Passive Steuerauscheidungen Einkommen | | -67'114.40 | | -50'000.00 | | -92'474.75 |
| 4000.61 | Pauschale Steueranrechnungen natürliche Personen | | -1'068.10 | | -500.00 | | -1'158.70 |
| 4001.01 | Vermögenssteuern | | 240'571.30 | | 222'900.00 | | 250'299.40 |
| 4001.41 | Aktive Steuerauscheidungen Vermögen | | 8'320.45 | | 5'000.00 | | 8'058.20 |
| 4001.51 | Passive Steuerauscheidungen Vermögen | | -22'178.95 | | -15'000.00 | | -37'178.70 |
| 4002.01 | Quellensteuern | | 37'038.70 | | 45'000.00 | | 46'219.30 |
| 4002.11 | Quellensteuern ausserhalb der Ertragsabrechnung (BGSA) | | 516.50 | | 500.00 | | 452.35 |
| 4010.01 | Gewinnsteuern | | 251'289.55 | | 100'000.00 | | 77'339.20 |
| 4010.41 | Aktive Steuerauscheidungen Gewinnsteuern | | 8'567.15 | | 5'000.00 | | 12'524.55 |
| 4011.01 | Kapitalsteuern | | 787.75 | | | | 193.70 |
| 4011.41 | Aktive Steuerauscheidungen Kapitalsteuern | | 209.25 | | 500.00 | | 198.75 |
| 4011.51 | Passive Steuerauscheidungen Kapitalsteuern | | -13.40 | | | | -4.65 |
| 4029.01 | Eingang abgeschriebene Steuern | | 7'485.50 | | 5'000.00 | | 7'200.05 |

12.2 Erfolgsrechnung nach Funktionen

| | | Rechnung 2024 | | Budget 2024 | | Rechnung 2023 | |
|-------------|--|-------------------|-------------------|-------------------|-------------------|-------------------|-------------------|
| | | Aufwand | Ertrag | Aufwand | Ertrag | Aufwand | Ertrag |
| 9101 | Sondersteuern | 958.85 | 173'277.30 | | 80'000.00 | 221.90 | 157'896.90 |
| 3181.01 | Tatsächliche Forderungsverluste | 958.85 | | | | 221.90 | |
| 4022.01 | Grundstückgewinnsteuern | | 111'159.90 | | 30'000.00 | | 75'897.65 |
| 4022.11 | Sonderveranlagungen | | 62'117.40 | | 50'000.00 | | 81'999.25 |
| 9102 | Liegenschaftssteuern | 69.30 | 133'122.55 | | 126'150.00 | 89.25 | 138'479.20 |
| 3181.01 | Tatsächliche Forderungsverluste | 69.30 | | | | 89.25 | |
| 4021.01 | Liegenschaftssteuern | | 133'122.55 | | 126'150.00 | | 138'479.20 |
| 93 | Finanz- und Lastenausgleich | 191'526.00 | 238'455.00 | 192'150.00 | 233'950.00 | 191'511.00 | 217'477.00 |
| | Nettoertrag | 46'929.00 | | 41'800.00 | | 25'966.00 | |
| 930 | Finanz- und Lastenausgleich | 191'526.00 | 238'455.00 | 192'150.00 | 233'950.00 | 191'511.00 | 217'477.00 |
| | Nettoertrag | 46'929.00 | | 41'800.00 | | 25'966.00 | |
| 9300 | Finanz- und Lastenausgleich | 191'526.00 | 238'455.00 | 192'150.00 | 233'950.00 | 191'511.00 | 217'477.00 |
| 3621.61 | Lastenausgleichsbeiträge an Kanton | 191'526.00 | | 192'150.00 | | 191'511.00 | |
| 4621.61 | Geografisch-topografischer Zuschuss | | 97'355.00 | | 96'500.00 | | 96'481.00 |
| 4621.62 | Soziodemografischer Zuschuss | | 5'889.00 | | 7'850.00 | | 7'668.00 |
| 4622.71 | Disparitätenabbau Gemeinden | | 135'211.00 | | 129'600.00 | | 113'328.00 |
| 95 | Ertragsanteile, übrige | | 23'130.80 | | 5'000.00 | | 13'638.05 |
| | Nettoertrag | 23'130.80 | | 5'000.00 | | 13'638.05 | |
| 950 | Ertragsanteile, übrige | | 23'130.80 | | 5'000.00 | | 13'638.05 |
| | Nettoertrag | 23'130.80 | | 5'000.00 | | 13'638.05 | |
| 9500 | Ertragsanteile, übrige | | 23'130.80 | | 5'000.00 | | 13'638.05 |
| 4024.01 | Erbschafts- und Schenkungssteuern | | 16'693.50 | | 2'000.00 | | 8'289.75 |
| 4600.01 | Ertragsanteile an Direkter Bundessteuer | | 6'437.30 | | 3'000.00 | | 5'348.30 |
| 96 | Vermögens- und Schuldenverwaltung | 66'689.21 | 146'217.96 | 99'800.00 | 120'000.00 | 51'010.11 | 101'287.85 |
| | Nettoertrag | 79'528.75 | | 20'200.00 | | 50'277.74 | |
| 961 | Zinsen | 31'824.10 | 35'396.36 | 49'650.00 | 25'650.00 | 21'892.85 | 27'780.10 |
| | Nettoaufwand | | | | 24'000.00 | | |
| | Nettoertrag | 3'572.26 | | | | 5'887.25 | |
| 9610 | Zinsen | 31'824.10 | 35'396.36 | 49'650.00 | 25'650.00 | 21'892.85 | 27'780.10 |

12.2 Erfolgsrechnung nach Funktionen

| | | Rechnung 2024 | | Budget 2024 | | Rechnung 2023 | |
|-------------|--|------------------|------------------|------------------|------------------|------------------|------------------|
| | | Aufwand | Ertrag | Aufwand | Ertrag | Aufwand | Ertrag |
| 3181.01 | Tatsächliche Forderungsverluste | 1'511.55 | | | | 900.60 | |
| 3401.01 | Verzinsung kurzfristige Finanzverbindlichkeiten | | | 100.00 | | | |
| 3406.01 | Verzinsung langfristige Finanzverbindlichkeiten | | | 16'000.00 | | | |
| 3409.01 | Übrige Passivzinsen | 310.00 | | 100.00 | | 202.00 | |
| 3409.02 | Passivzinsen Spezialfinanzierungen | 28'100.00 | | 31'950.00 | | 17'910.00 | |
| 3499.01 | Vergütungszinse | 1'902.55 | | 1'500.00 | | 2'880.25 | |
| 4400.01 | Zinsen flüssige Mittel | | 8'169.81 | | 3'500.00 | | 6'870.65 |
| 4401.01 | Zinsen Forderungen und Kontokorrente | | | | 50.00 | | |
| 4401.02 | Verzugszinsen auf Steuern | | 13'344.95 | | 8'000.00 | | 12'729.45 |
| 4402.01 | Zinsen kurzfristige Finanzanlagen | | 4'557.20 | | | | 4'300.00 |
| 4407.01 | Zinsen langfristige Finanzanlagen | | 7'844.40 | | 10'000.00 | | 2'400.00 |
| 4409.02 | Aktivzinsen Spezialfinanzierungen | | | | 2'350.00 | | |
| 4451.01 | Erträge aus Beteiligungen VV | | 1'260.00 | | 1'250.00 | | 1'260.00 |
| 4940.01 | Interne Verrechnung von kalk. Zinsen | | 220.00 | | 500.00 | | 220.00 |
| 963 | Liegenschaften des Finanzvermögens | 34'152.40 | 79'790.60 | 48'950.00 | 92'800.00 | 25'159.35 | 68'632.75 |
| | Nettoertrag | 45'638.20 | | 43'850.00 | | 43'473.40 | |
| 9630 | Liegenschaften des Finanzvermögens | 34'152.40 | 79'790.60 | 48'950.00 | 92'800.00 | 25'159.35 | 68'632.75 |
| 3010.01 | Löhne des Verwaltungs- und Betriebspersonals | | | | | 171.70 | |
| 3050.01 | AG-Beiträge AHV, IV, EO, ALV, Verwaltungskosten | | | | | 13.90 | |
| 3053.01 | AG-Beiträge an Unfallversicherungen | | | | | 0.50 | |
| 3055.01 | AG-Beiträge an Krankentaggeldversicherungen | | | | | 0.80 | |
| 3130.05 | Mitglieder- und Verbandsbeiträge | 30.00 | | 50.00 | | 30.00 | |
| 3430.01 | Baulicher Unterhalt Schulweg 4 | 15'618.65 | | 30'600.00 | | 9'494.10 | |
| 3430.02 | Unterhalt Kulturland | 3'264.50 | | 3'300.00 | | 587.00 | |
| 3439.01 | Übriger Liegenschaftsaufwand FV | 1'829.25 | | 1'600.00 | | 1'471.35 | |
| 3893.01 | Einlage in SF Liegenschaft FV | 11'400.00 | | 11'400.00 | | 11'400.00 | |
| 3910.01 | Interne Verrechnungen von Dienstleistungen | 2'010.00 | | 2'000.00 | | 1'990.00 | |
| 4120.01 | Konzessionen | | 728.00 | | | | |
| 4260.01 | Rückerstattungen und Kostenbeteiligungen Dritter | | | | | | 2'240.90 |
| 4430.01 | Mietzinse Liegenschaften FV | | 34'496.00 | | 33'800.00 | | 31'656.00 |
| 4430.02 | Pachtzinse FV | | 25'726.00 | | 25'700.00 | | 25'726.00 |
| 4439.01 | Mietnebenkosten | | 3'221.95 | | 2'700.00 | | 1'756.65 |
| 4893.01 | Entnahme aus SF Liegenschaft FV | | 15'618.65 | | 30'600.00 | | 7'253.20 |
| 969 | Finanzvermögen | 712.71 | 31'031.00 | 1'200.00 | 1'550.00 | 3'957.91 | 4'875.00 |
| | Nettoertrag | 30'318.29 | | 350.00 | | 917.09 | |
| 9690 | Finanzvermögen | 712.71 | 31'031.00 | 1'200.00 | 1'550.00 | 3'957.91 | 4'875.00 |

12.2 Erfolgsrechnung nach Funktionen

| | | Rechnung 2024 | | Budget 2024 | | Rechnung 2023 | |
|-------------|--|-------------------|---------------|-------------|-------------------|-------------------|-------------------|
| | | Aufwand | Ertrag | Aufwand | Ertrag | Aufwand | Ertrag |
| 3130.01 | Portogebühren und Bankspesen | 712.71 | | 1'200.00 | | 742.91 | |
| 3180.02 | Wertberichtigung gefährdete Forderungen | | | | | -100.00 | |
| 3440.01 | Wertberichtigung Finanzanlagen FV | | | | | 3'315.00 | |
| 4420.01 | Dividenden und Gewinnanteile FV | | 1'638.00 | | 1'550.00 | | 1'560.00 |
| 4440.01 | Marktwertanpassung Wertschriften | | 29'393.00 | | | | |
| 4896.02 | Entnahme Schwankungsreserve | | | | | | 3'315.00 |
| 97 | Rückverteilungen | | 352.55 | | 300.00 | | 313.20 |
| | Nettoertrag | 352.55 | | 300.00 | | 313.20 | |
| 971 | Rückverteilungen aus CO2-Abgabe | | 352.55 | | 300.00 | | 313.20 |
| | Nettoertrag | 352.55 | | 300.00 | | 313.20 | |
| 9710 | Rückverteilung aus CO2-Abgabe | | 352.55 | | 300.00 | | 313.20 |
| 4699.11 | Rückverteilung CO2-Abgabe | | 352.55 | | 300.00 | | 313.20 |
| 99 | Nicht aufgeteilte Posten | 236'539.26 | | | 394'750.00 | 600'083.57 | 946'807.07 |
| | Nettoaufwand | | 236'539.26 | | | | |
| | Nettoertrag | | | 394'750.00 | | 346'723.50 | |
| 990 | Nicht aufgeteilte Posten | 236'539.26 | | | | | |
| | Nettoaufwand | | 236'539.26 | | | | |
| 9900 | Nicht aufgeteilte Posten | 236'539.26 | | | | | |
| 3894.01 | Einlagen in finanzpolitsche Reserven | 236'539.26 | | | | | |
| 995 | Neutrale Aufwendungen und Erträge | | | | | 600'083.57 | 600'083.57 |
| 9950 | Neutrale Aufwendungen und Erträge | | | | | 600'083.57 | 600'083.57 |
| 3510.01 | Einlagen in Spezialfinanzierungen EK | | | | | 600'083.57 | |
| 4510.01 | Entnahmen aus Spezialfinanzierungen EK | | | | | | 600'083.57 |
| 999 | Abschluss | | | | 394'750.00 | | 346'723.50 |
| | Nettoertrag | | | 394'750.00 | | 346'723.50 | |
| 9990 | Abschluss | | | | 394'750.00 | | 346'723.50 |
| 9001.01 | Aufwandüberschuss | | | | 394'750.00 | | 346'723.50 |

12.3 Erfolgsrechnung nach Sachgruppen

| | | Rechnung 2024 | | Budget 2024 | | Rechnung 2023 | |
|-------------|---|---------------------|---------------------|---------------------|---------------------|---------------------|---------------------|
| | | Aufwand | Ertrag | Aufwand | Ertrag | Aufwand | Ertrag |
| | Erfolgsrechnung | 6'452'909.72 | 6'452'909.72 | 6'544'000.00 | 6'544'000.00 | 6'889'214.24 | 6'889'214.24 |
| 3 | Aufwand | 6'379'681.86 | | 6'428'150.00 | | 6'785'027.45 | |
| 30 | Personalaufwand | 682'922.90 | | 678'900.00 | | 698'860.65 | |
| 300 | Behörden und Kommissionen | 89'416.50 | | 78'600.00 | | 90'223.10 | |
| 3000 | Löhne, Tag- und Sitzungsgelder an Behörden und Kom.. | 89'416.50 | | 78'600.00 | | 90'223.10 | |
| 3000.01 | Tag- und Sitzungsgelder Behörden und Kommissionen | 89'416.50 | | 78'600.00 | | 90'223.10 | |
| 301 | Löhne des Verwaltungs- und Betriebspersonals | 502'210.80 | | 511'300.00 | | 518'398.10 | |
| 3010 | Löhne des Verwaltungs- und Betriebspersonals | 502'210.80 | | 511'300.00 | | 518'398.10 | |
| 3010.01 | Löhne des Verwaltungs- und Betriebspersonals | 502'027.50 | | 507'300.00 | | 519'034.85 | |
| 3010.02 | Tag- und Sitzungsgelder Verwaltungs- und Betriebspersonal | 4'440.00 | | 4'000.00 | | 3'965.00 | |
| 3010.09 | Aufwandminderung Löhne | -4'256.70 | | | | -4'601.75 | |
| 305 | Arbeitgeberbeiträge | 74'358.55 | | 75'700.00 | | 74'029.75 | |
| 3050 | AG-Beitr.AHV,IV,EO,ALV,Verwaltungskosten | 39'532.20 | | 41'550.00 | | 40'603.65 | |
| 3050.01 | AG-Beiträge AHV, IV, EO, ALV, Verwaltungskosten | 39'532.20 | | 41'550.00 | | 40'603.65 | |
| 3052 | AG-Beiträge an Pensionskassen | 30'557.50 | | 30'200.00 | | 29'087.20 | |
| 3052.01 | AG-Beiträge an Pensionskassen | 30'557.50 | | 30'200.00 | | 29'087.20 | |
| 3053 | AG-Beiträge an Unfallversicherungen | 1'994.55 | | 1'800.00 | | 1'971.30 | |
| 3053.01 | AG-Beiträge an Unfallversicherungen | 1'994.55 | | 1'800.00 | | 1'971.30 | |
| 3055 | AG-Beiträge an Krankentaggeldvers. | 2'274.30 | | 2'150.00 | | 2'367.60 | |
| 3055.01 | AG-Beiträge an Krankentaggeldversicherungen | 2'274.30 | | 2'150.00 | | 2'367.60 | |
| 309 | Übriger Personalaufwand | 16'937.05 | | 13'300.00 | | 16'209.70 | |
| 3090 | Aus- und Weiterbildung des Personals | 12'814.80 | | 11'200.00 | | 13'122.95 | |
| 3090.01 | Aus- und Weiterbildung des Personals | 12'814.80 | | 11'200.00 | | 13'122.95 | |
| 3099 | Übriger Personalaufwand | 4'122.25 | | 2'100.00 | | 3'086.75 | |
| 3099.01 | Übriger Personalaufwand | 4'122.25 | | 2'100.00 | | 3'086.75 | |

12.3 Erfolgsrechnung nach Sachgruppen

| | | Rechnung 2024 | | Budget 2024 | | Rechnung 2023 | |
|-------------|---|-------------------|--------|-------------------|--------|-------------------|--------|
| | | Aufwand | Ertrag | Aufwand | Ertrag | Aufwand | Ertrag |
| 31 | Sach- und übriger Betriebsaufwand | 789'581.90 | | 911'650.00 | | 784'690.08 | |
| 310 | Material- und Warenaufwand | 105'640.35 | | 103'450.00 | | 105'735.35 | |
| 3100 | Büromaterial | 6'086.55 | | 6'200.00 | | 7'639.65 | |
| 3100.01 | Büromaterial | 6'086.55 | | 6'200.00 | | 7'639.65 | |
| 3101 | Betriebs-, Verbrauchsmaterial | 42'906.90 | | 38'100.00 | | 43'115.85 | |
| 3101.01 | Betriebs-, Verbrauchsmaterial | 42'906.90 | | 38'100.00 | | 43'115.85 | |
| 3102 | Drucksachen, Publikationen | 17'298.35 | | 15'150.00 | | 15'436.90 | |
| 3102.01 | Drucksachen, Publikationen | 17'298.35 | | 15'150.00 | | 15'436.90 | |
| 3103 | Fachliteratur, Zeitschriften | 1'814.10 | | 2'800.00 | | 2'797.80 | |
| 3103.01 | Fachliteratur, Zeitschriften | 1'814.10 | | 2'800.00 | | 2'797.80 | |
| 3104 | Lehrmittel | 30'977.70 | | 35'800.00 | | 30'467.05 | |
| 3104.01 | Lehrmittel | 30'977.70 | | 35'800.00 | | 30'467.05 | |
| 3109 | Übriger Material- und Warenaufwand | 6'556.75 | | 5'400.00 | | 6'278.10 | |
| 3109.01 | Übriger Material- und Warenaufwand | 6'556.75 | | 5'400.00 | | 6'278.10 | |
| 311 | Nicht aktivierbare Anlagen | 5'910.75 | | 28'900.00 | | 35'045.70 | |
| 3110 | Büromöbel und Geräte | | | 500.00 | | | |
| 3110.01 | Büromöbel und Geräte | | | 500.00 | | | |
| 3111 | Maschinen, Geräte und Fahrzeuge | 3'147.80 | | 9'200.00 | | 6'191.00 | |
| 3111.01 | Maschinen, Geräte und Fahrzeuge | 3'147.80 | | 9'200.00 | | 6'191.00 | |
| 3113 | Hardware | | | | | 7'784.95 | |
| 3113.01 | Hardware | | | | | 7'784.95 | |
| 3119 | Übrige nicht aktivierbare Anlagen | 2'762.95 | | 19'200.00 | | 21'069.75 | |
| 3119.01 | Übrige nicht aktivierbare Anlagen | 2'762.95 | | 19'200.00 | | 21'069.75 | |
| 312 | Ver- und Entsorgung Liegenschaften Verwaltungsverm.. | 39'737.30 | | 43'190.00 | | 39'160.65 | |
| 3120 | Ver- und Entsorgung Liegenschaften Verwaltungsverm.. | 39'737.30 | | 43'190.00 | | 39'160.65 | |

12.3 Erfolgsrechnung nach Sachgruppen

| | | Rechnung 2024 | | Budget 2024 | | Rechnung 2023 | |
|-------------|--|-------------------|--------|-------------------|--------|-------------------|--------|
| | | Aufwand | Ertrag | Aufwand | Ertrag | Aufwand | Ertrag |
| 3120.01 | Ver- und Entsorgung Liegenschaften VV | 31'138.40 | | 33'590.00 | | 30'012.50 | |
| 3120.02 | Strom für FW-Magazin | 666.70 | | 700.00 | | 703.15 | |
| 3120.04 | Strom öffentliche Beleuchtung | 7'427.45 | | 8'400.00 | | 8'006.90 | |
| 3120.21 | Strom für Pumpwerk | 504.75 | | 500.00 | | 438.10 | |
| 313 | Dienstleistungen und Honorare | 191'532.35 | | 241'410.00 | | 271'418.78 | |
| 3130 | Dienstleistungen Dritter | 113'681.70 | | 115'500.00 | | 114'961.38 | |
| 3130.01 | Portogebühren und Bankspesen | 4'297.40 | | 5'000.00 | | 4'029.23 | |
| 3130.02 | Telefon- und Radiogebühren | 3'328.70 | | 4'100.00 | | 3'162.90 | |
| 3130.03 | Übrige Gebühren Dritter | 73'397.05 | | 73'800.00 | | 76'336.70 | |
| 3130.04 | Gebühren EWK und Bauverwaltung | 21'838.20 | | 21'000.00 | | 20'166.80 | |
| 3130.05 | Mitglieder- und Verbandsbeiträge | 10'254.20 | | 11'000.00 | | 10'747.65 | |
| 3130.21 | Gebühren für Versand Abwasserrechnungen | 566.15 | | 600.00 | | 518.10 | |
| 3132 | Honor.ext.Berater,Gutachter,Fachexp.etc. | 42'742.20 | | 85'350.00 | | 118'499.05 | |
| 3132.01 | Honorare externe Berater, Gutachter, Fachexperten | 35'412.10 | | 31'100.00 | | 94'680.25 | |
| 3132.21 | Honorare externe Berater Abwasserentsorgung | 7'330.10 | | 54'250.00 | | 23'818.80 | |
| 3133 | Informatik-Nutzungsaufwand | 13'454.70 | | 16'500.00 | | 18'228.25 | |
| 3133.01 | Informatik-Nutzungsaufwand | 13'454.70 | | 16'500.00 | | 18'228.25 | |
| 3134 | Sachversicherungsprämien | 18'398.45 | | 19'960.00 | | 16'556.00 | |
| 3134.01 | Sachversicherungsprämien | 18'398.45 | | 19'960.00 | | 16'556.00 | |
| 3136 | Honorare privatärztlicher Tätigkeit | 2'825.40 | | 3'500.00 | | 2'727.00 | |
| 3136.01 | Honorare privatärztlicher Tätigkeit | 2'825.40 | | 3'500.00 | | 2'727.00 | |
| 3137 | Steuern und Abgaben | 429.90 | | 600.00 | | 447.10 | |
| 3137.01 | Steuern und Abgaben | 429.90 | | 600.00 | | 447.10 | |
| 314 | Baulicher Unterhalt und betrieblicher Unterhalt | 165'967.50 | | 227'850.00 | | 200'443.70 | |
| 3140 | Unterhalt an Grundstücken | 55'703.70 | | 69'500.00 | | 53'647.45 | |
| 3140.01 | Unterhalt an Grundstücken | 53'369.65 | | 66'500.00 | | 52'099.90 | |
| 3140.02 | Grabunterhalt | 2'334.05 | | 3'000.00 | | 1'547.55 | |
| 3141 | Unterhalt Strassen/Verkehrswege | 60'220.75 | | 90'700.00 | | 71'888.45 | |
| 3141.01 | Allgemeiner Strassenunterhalt | 28'973.50 | | 55'400.00 | | 48'176.05 | |
| 3141.03 | Unterhalt Öffentliche Beleuchtung | 8'647.25 | | 12'700.00 | | 1'112.40 | |

12.3 Erfolgsrechnung nach Sachgruppen

| | | Rechnung 2024 | | Budget 2024 | | Rechnung 2023 | |
|-------------|--|------------------|--------|------------------|--------|------------------|--------|
| | | Aufwand | Ertrag | Aufwand | Ertrag | Aufwand | Ertrag |
| 3141.04 | Strassenentwässerung Gemeindestrassen | 22'600.00 | | 22'600.00 | | 22'600.00 | |
| 3143 | Unterhalt übrige Tiefbauten | 10'620.30 | | 12'500.00 | | 21'106.05 | |
| 3143.21 | Unterhalt Abwasserentsorgung | 10'620.30 | | 12'500.00 | | 21'106.05 | |
| 3144 | Unterhalt Hochbauten, Gebäude | 39'036.25 | | 54'350.00 | | 52'971.80 | |
| 3144.01 | Unterhalt Verwaltungsliegenschaften | 6'378.80 | | 5'750.00 | | 13'202.10 | |
| 3144.02 | Unterhalt Werkhof | 3'511.45 | | 2'000.00 | | 3'346.20 | |
| 3144.03 | Unterhalt ZSA | | | 4'450.00 | | 4'233.90 | |
| 3144.04 | Unterhalt Schulgebäude | 26'203.25 | | 27'650.00 | | 15'592.35 | |
| 3144.05 | Unterhalt MZH | 2'768.40 | | 9'500.00 | | 14'762.90 | |
| 3144.06 | Unterhalt PVA | 174.35 | | 5'000.00 | | 1'834.35 | |
| 3149 | Unterhalt übrige Sachanlagen | 386.50 | | 800.00 | | 829.95 | |
| 3149.01 | Unterhalt übrige Sachanlagen | 386.50 | | 800.00 | | 829.95 | |
| 315 | Unterhalt Mobilien u.immater.Anlagen | 92'110.55 | | 78'600.00 | | 62'229.60 | |
| 3151 | Unterh.App.,Masch.,Geräte,Fahrz.,Werkz. | 31'660.25 | | 14'100.00 | | 17'004.80 | |
| 3151.01 | Unterhalt Apparate, Maschinen, Geräte, Fahrzeuge | 31'660.25 | | 14'100.00 | | 17'004.80 | |
| 3153 | Informatik-Unterhalt (Hardware) | 10'926.10 | | 2'500.00 | | 4'082.90 | |
| 3153.01 | Informatik-Unterhalt (HW) | 10'926.10 | | 2'500.00 | | 4'082.90 | |
| 3158 | Unterhalt immaterielle Anlagen | 49'524.20 | | 62'000.00 | | 41'141.90 | |
| 3158.01 | Unterhalt SW (Service-Verträge, Up-Grades etc.) | 49'524.20 | | 62'000.00 | | 41'141.90 | |
| 316 | Mieten, Leasing, Pachten, Benützungsggeb. | 15'019.95 | | 19'700.00 | | 16'729.80 | |
| 3160 | Miete und Pacht Liegenschaften | 200.00 | | 200.00 | | 400.00 | |
| 3160.01 | Miete und Pacht Liegenschaften | 200.00 | | 200.00 | | 400.00 | |
| 3161 | Mieten, Benützungskosten Anlagen | 4'146.15 | | 5'500.00 | | 5'615.35 | |
| 3161.01 | Mieten, Benützungskosten Anlagen | 4'146.15 | | 5'500.00 | | 5'615.35 | |
| 3162 | Raten für operatives Leasing | 10'673.80 | | 14'000.00 | | 10'714.45 | |
| 3162.01 | Leasing für Kopiergeräte | 10'673.80 | | 14'000.00 | | 10'714.45 | |
| 317 | Spesenentschädigungen | 22'124.00 | | 20'550.00 | | 27'622.75 | |

12.3 Erfolgsrechnung nach Sachgruppen

| | | Rechnung 2024 | | Budget 2024 | | Rechnung 2023 | |
|-------------|---|-------------------|--------|-------------------|--------|-------------------|--------|
| | | Aufwand | Ertrag | Aufwand | Ertrag | Aufwand | Ertrag |
| 3170 | Reisekosten und Spesen | 3'717.65 | | 4'450.00 | | 4'340.50 | |
| 3170.01 | Reisekosten und Spesen | 3'717.65 | | 4'450.00 | | 4'340.50 | |
| 3171 | Exkursionen, Schulreisen und Lager | 18'406.35 | | 16'100.00 | | 23'282.25 | |
| 3171.01 | Exkursionen, Schulreisen, Lager | 18'406.35 | | 16'100.00 | | 23'282.25 | |
| 318 | Wertberichtigungen auf Forderungen | 14'666.05 | | 10'000.00 | | -2'370.95 | |
| 3180 | Wertberichtigungen auf Forderungen | -37'270.00 | | | | -25'170.00 | |
| 3180.01 | Wertberichtigungen gefährdete Steuerguthaben | -34'800.00 | | | | -25'200.00 | |
| 3180.02 | Wertberichtigung gefährdete Forderungen | -2'470.00 | | | | 30.00 | |
| 3181 | Tatsächliche Forderungsverluste | 51'936.05 | | 10'000.00 | | 22'799.05 | |
| 3181.01 | Tatsächliche Forderungsverluste | 51'673.80 | | 10'000.00 | | 22'799.05 | |
| 3181.21 | Forderungsverluste Abwassergebühren | 262.25 | | | | | |
| 319 | Verschiedener Betriebsaufwand | 136'873.10 | | 138'000.00 | | 28'674.70 | |
| 3192 | Abgeltung von Rechten | 513.85 | | 400.00 | | 370.70 | |
| 3192.01 | Abgeltung von Rechten (Urhebergebühren) | 513.85 | | 400.00 | | 370.70 | |
| 3199 | Übriger Betriebsaufwand | 136'359.25 | | 137'600.00 | | 28'304.00 | |
| 3199.01 | Übriger Betriebsaufwand | 7'254.25 | | 7'600.00 | | 5'339.55 | |
| 3199.02 | Ratskredit | 25'498.90 | | 30'000.00 | | 22'964.45 | |
| 3199.04 | Dorffest Ffür u Flamme 2024; Auslagen | 103'606.10 | | 100'000.00 | | | |
| 33 | Abschreibungen Verwaltungsvermögen | 135'098.10 | | 184'750.00 | | 303'654.90 | |
| 330 | Sachanlagen VV | 135'098.10 | | 184'750.00 | | 303'654.90 | |
| 3300 | Planm.Abschreibungen Sachanlagen | 135'098.10 | | 184'750.00 | | 303'654.90 | |
| 3300.11 | Planmässige Abschreibungen Strassennetz VV | 15'724.65 | | 33'400.00 | | 23'406.00 | |
| 3300.31 | Planmässige Abschreibungen übrige Tiefbauten VV | 2'146.00 | | 5'300.00 | | 2'146.00 | |
| 3300.41 | Planmässige Abschreibungen Hochbauten VV | 91'789.10 | | 111'050.00 | | 84'014.90 | |
| 3300.61 | Planmässige Abschreibungen Mobilien VV | 25'438.35 | | 35'000.00 | | 12'248.00 | |
| 3300.99 | Planmässige Abschreibungen VV HRM1 | | | | | 181'840.00 | |
| 34 | Finanzaufwand | 51'024.95 | | 87'500.00 | | 35'859.70 | |
| 340 | Zinsaufwand | 28'410.00 | | 50'500.00 | | 18'112.00 | |

12.3 Erfolgsrechnung nach Sachgruppen

| | | Rechnung 2024 | | Budget 2024 | | Rechnung 2023 | |
|-------------|--|---------------------|--------|---------------------|--------|---------------------|--------|
| | | Aufwand | Ertrag | Aufwand | Ertrag | Aufwand | Ertrag |
| 3401 | Verzins.kurzfr.Finanzverbindlichkeiten | | | 100.00 | | | |
| 3401.01 | Verzinsung kurzfristige Finanzverbindlichkeiten | | | 100.00 | | | |
| 3406 | Verzins.langfr.Finanzverbindlichkeiten | | | 16'000.00 | | | |
| 3406.01 | Verzinsung langfristige Finanzverbindlichkeiten | | | 16'000.00 | | | |
| 3409 | Übrige Passivzinsen | 28'410.00 | | 34'400.00 | | 18'112.00 | |
| 3409.01 | Übrige Passivzinsen | 310.00 | | 100.00 | | 202.00 | |
| 3409.02 | Passivzinsen Spezialfinanzierungen | 28'100.00 | | 34'300.00 | | 17'910.00 | |
| 343 | Liegenschaftenaufwand Finanzvermögen | 20'712.40 | | 35'500.00 | | 11'552.45 | |
| 3430 | Baulicher Unterhalt Liegenschaften FV | 18'883.15 | | 33'900.00 | | 10'081.10 | |
| 3430.01 | Baulicher Unterhalt Schulweg 4 | 15'618.65 | | 30'600.00 | | 9'494.10 | |
| 3430.02 | Unterhalt Kulturland | 3'264.50 | | 3'300.00 | | 587.00 | |
| 3439 | Übriger Liegenschaftsaufwand FV | 1'829.25 | | 1'600.00 | | 1'471.35 | |
| 3439.01 | Übriger Liegenschaftsaufwand FV | 1'829.25 | | 1'600.00 | | 1'471.35 | |
| 344 | Wertberichtigungen Anlagen FV | | | | | 3'315.00 | |
| 3440 | Wertberichtigungen Finanzanlagen FV | | | | | 3'315.00 | |
| 3440.01 | Wertberichtigung Finanzanlagen FV | | | | | 3'315.00 | |
| 349 | Verschiedener Finanzaufwand | 1'902.55 | | 1'500.00 | | 2'880.25 | |
| 3499 | Übriger Finanzaufwand | 1'902.55 | | 1'500.00 | | 2'880.25 | |
| 3499.01 | Vergütungszinse | 1'902.55 | | 1'500.00 | | 2'880.25 | |
| 35 | Einlagen in Fonds und Spezialfinanzierungen | 124'692.00 | | 124'700.00 | | 724'775.57 | |
| 351 | Einlagen in Fonds u.Spez.fin.im EK | 124'692.00 | | 124'700.00 | | 724'775.57 | |
| 3510 | Einlagen in Spezialfinanzierungen EK | 124'692.00 | | 124'700.00 | | 724'775.57 | |
| 3510.01 | Einlagen in Spezialfinanzierungen EK | | | | | 600'083.57 | |
| 3510.11 | Einlage Werterhalt nach Wiederbeschaffungswert | 107'675.00 | | 84'700.00 | | 76'842.00 | |
| 3510.51 | Einlage Werterhalt aus Anschlussgebühren | 17'017.00 | | 40'000.00 | | 47'850.00 | |
| 36 | Transferaufwand | 2'794'293.10 | | 2'842'900.00 | | 2'664'635.40 | |

12.3 Erfolgsrechnung nach Sachgruppen

| | | Rechnung 2024 | | Budget 2024 | | Rechnung 2023 | |
|-------------|--|---------------------|--------|---------------------|--------|---------------------|--------|
| | | Aufwand | Ertrag | Aufwand | Ertrag | Aufwand | Ertrag |
| 361 | Entschädigungen an Gemeinwesen | 1'986'297.75 | | 2'019'300.00 | | 1'884'591.40 | |
| 3611 | Entschädigungen an Kantone u. Konkordate | 1'435'791.75 | | 1'510'550.00 | | 1'422'969.20 | |
| 3611.01 | Entschädigungen an Kanton | 1'435'791.75 | | 1'510'550.00 | | 1'422'969.20 | |
| 3612 | Entsch.an Gde. und Gde.verbände | 547'947.35 | | 501'750.00 | | 458'057.60 | |
| 3612.01 | Entschädigungen an Gemeinden und Gemeindeverbände | 541'947.35 | | 495'750.00 | | 452'057.60 | |
| 3612.51 | Verrechnete Dienstleistungen Spezialfinanzierungen | 6'000.00 | | 6'000.00 | | 6'000.00 | |
| 3614 | Entschädigungen an öff. Unternehmungen | 2'558.65 | | 7'000.00 | | 3'564.60 | |
| 3614.01 | Entschädigungen an öffentliche Unternehmungen | 2'558.65 | | 7'000.00 | | 3'564.60 | |
| 362 | Finanz- und Lastenausgleich | 191'526.00 | | 192'150.00 | | 191'511.00 | |
| 3621 | Finanz- und Lastenausgleich an Kanton | 191'526.00 | | 192'150.00 | | 191'511.00 | |
| 3621.61 | Lastenausgleichsbeiträge an Kanton | 191'526.00 | | 192'150.00 | | 191'511.00 | |
| 363 | Beiträge an Gemeinwesen und Dritte | 615'540.35 | | 630'500.00 | | 587'604.60 | |
| 3631 | Beiträge an Kantone und Konkordate | 340'851.50 | | 332'300.00 | | 320'347.00 | |
| 3631.01 | Beiträge an Kantone und Konkordate | 340'851.50 | | 332'300.00 | | 320'347.00 | |
| 3632 | Beiträge an Gemeinden und Gde.verbände | 211'584.60 | | 220'950.00 | | 205'808.25 | |
| 3632.01 | Beiträge an Gemeinden und Gemeindeverbände | 6'486.00 | | 6'150.00 | | 6'154.00 | |
| 3632.21 | Beiträge an ARAT | 205'098.60 | | 214'800.00 | | 199'654.25 | |
| 3636 | Beitr.an priv.Organisat.o.Erwerbszweck | 31'466.30 | | 34'200.00 | | 32'471.45 | |
| 3636.01 | Beiträge an private Organisationen ohne Erwerbszweck | 31'466.30 | | 34'200.00 | | 32'471.45 | |
| 3637 | Beiträge an private Haushalte | 31'637.95 | | 43'050.00 | | 28'977.90 | |
| 3637.01 | Beiträge an private Haushalte | 31'637.95 | | 43'050.00 | | 28'977.90 | |
| 366 | Abschreibungen Investitionsbeiträge | 929.00 | | 950.00 | | 928.40 | |
| 3660 | Planm.Abschreibungen Investitionsbeitr. | 929.00 | | 950.00 | | 928.40 | |
| 3660.21 | Planmässige Abschreibungen Investitionsbeiträge | 929.00 | | 950.00 | | 928.40 | |
| 37 | Durchlaufende Beiträge | 62'285.85 | | 60'000.00 | | 56'142.00 | |

12.3 Erfolgsrechnung nach Sachgruppen

| | | Rechnung 2024 | | Budget 2024 | | Rechnung 2023 | |
|-------------|---|---------------------|---------------------|---------------------|---------------------|---------------------|---------------------|
| | | Aufwand | Ertrag | Aufwand | Ertrag | Aufwand | Ertrag |
| 370 | Durchlaufende Beiträge | 62'285.85 | | 60'000.00 | | 56'142.00 | |
| 3702 | Gemeinden und Gemeindeverbände | 62'285.85 | | 60'000.00 | | 56'142.00 | |
| 3702.01 | Durchlaufende Ersatzabgaben FW | 62'285.85 | | 60'000.00 | | 56'142.00 | |
| 38 | Ausserordentlicher Aufwand | 247'939.26 | | 11'400.00 | | 11'400.00 | |
| 389 | Einlagen in das Eigenkapital | 247'939.26 | | 11'400.00 | | 11'400.00 | |
| 3893 | Einlagen in Vorfinanzierungen des EK | 11'400.00 | | 11'400.00 | | 11'400.00 | |
| 3893.01 | Einlage in SF Liegenschaft FV | 11'400.00 | | 11'400.00 | | 11'400.00 | |
| 3894 | Einlage in finanzpolitische Reserve | 236'539.26 | | | | | |
| 3894.01 | Einlagen in finanzpolitische Reserven | 236'539.26 | | | | | |
| 39 | Interne Verrechnungen | 1'491'843.80 | | 1'526'350.00 | | 1'505'009.15 | |
| 391 | Dienstleistungen | 700'213.15 | | 738'850.00 | | 701'501.70 | |
| 3910 | Int.Verr.von Dienstleistungen | 700'213.15 | | 738'850.00 | | 701'501.70 | |
| 3910.01 | Interne Verrechnungen von Dienstleistungen | 700'213.15 | | 738'850.00 | | 701'501.70 | |
| 392 | Pacht, Mieten, Benützungskosten | 378'850.00 | | 378'850.00 | | 378'850.00 | |
| 3920 | Int.Verr.von Pacht,Mieten,Benützungsk. | 378'850.00 | | 378'850.00 | | 378'850.00 | |
| 3920.01 | Interne Verrechnung von Pacht, Mieten, Benützungskosten | 378'850.00 | | 378'850.00 | | 378'850.00 | |
| 393 | Betriebs- und Verwaltungskosten | 412'560.65 | | 408'150.00 | | 424'437.45 | |
| 3930 | Int. Verr. von Betriebs- u.Verwaltungsk. | 412'560.65 | | 408'150.00 | | 424'437.45 | |
| 3930.01 | Interne Verrechnung von Betriebs- und Verwaltungskosten | 412'560.65 | | 408'150.00 | | 424'437.45 | |
| 394 | Kalk.Zinsen u.Finanzaufwand | 220.00 | | 500.00 | | 220.00 | |
| 3940 | Int.Verr.von kalk.Zinsen u.Finanzaufw. | 220.00 | | 500.00 | | 220.00 | |
| 3940.01 | Interne Verrechnung von kalk. Zinsen und Finanzaufwand | 220.00 | | 500.00 | | 220.00 | |
| 4 | Ertrag | | 6'452'784.73 | | 6'141'700.00 | | 6'536'595.59 |
| 40 | Fiskalertrag | | 2'993'408.20 | | 2'556'950.00 | | 2'565'254.25 |

12.3 Erfolgsrechnung nach Sachgruppen

| | | Rechnung 2024 | | Budget 2024 | | Rechnung 2023 | |
|-------------|--|---------------|---------------------|-------------|---------------------|---------------|---------------------|
| | | Aufwand | Ertrag | Aufwand | Ertrag | Aufwand | Ertrag |
| 400 | Direkte Steuern natürliche Personen | | 2'397'939.05 | | 2'234'300.00 | | 2'158'986.80 |
| 4000 | Einkommenssteuern natürliche Personen | | 2'133'671.05 | | 1'975'900.00 | | 1'891'136.25 |
| 4000.01 | Einkommenssteuern | | 2'178'320.70 | | 2'006'400.00 | | 1'958'787.75 |
| 4000.21 | Nachsteuern und Bussen | | 1'546.00 | | | | 467.95 |
| 4000.41 | Aktive Steuerauscheidungen Einkommen | | 21'986.85 | | 20'000.00 | | 25'514.00 |
| 4000.51 | Passive Steuerauscheidungen Einkommen | | -67'114.40 | | -50'000.00 | | -92'474.75 |
| 4000.61 | Pauschale Steueranrechnungen natürliche Personen | | -1'068.10 | | -500.00 | | -1'158.70 |
| 4001 | Vermögenssteuern natürliche Personen | | 226'712.80 | | 212'900.00 | | 221'178.90 |
| 4001.01 | Vermögenssteuern | | 240'571.30 | | 222'900.00 | | 250'299.40 |
| 4001.41 | Aktive Steuerauscheidungen Vermögen | | 8'320.45 | | 5'000.00 | | 8'058.20 |
| 4001.51 | Passive Steuerauscheidungen Vermögen | | -22'178.95 | | -15'000.00 | | -37'178.70 |
| 4002 | Quellensteuern natürliche Personen | | 37'555.20 | | 45'500.00 | | 46'671.65 |
| 4002.01 | Quellensteuern | | 37'038.70 | | 45'000.00 | | 46'219.30 |
| 4002.11 | Quellensteuern ausserhalb der Ertragsabrechnung (BGSA) | | 516.50 | | 500.00 | | 452.35 |
| 401 | Direkte Steuern juristische Personen | | 260'840.30 | | 105'500.00 | | 90'251.55 |
| 4010 | Gewinnsteuern juristische Personen | | 259'856.70 | | 105'000.00 | | 89'863.75 |
| 4010.01 | Gewinnsteuern | | 251'289.55 | | 100'000.00 | | 77'339.20 |
| 4010.41 | Aktive Steuerauscheidungen Gewinnsteuern | | 8'567.15 | | 5'000.00 | | 12'524.55 |
| 4011 | Kapitalsteuern juristische Personen | | 983.60 | | 500.00 | | 387.80 |
| 4011.01 | Kapitalsteuern | | 787.75 | | | | 193.70 |
| 4011.41 | Aktive Steuerauscheidungen Kapitalsteuern | | 209.25 | | 500.00 | | 198.75 |
| 4011.51 | Passive Steuerauscheidungen Kapitalsteuern | | -13.40 | | | | -4.65 |
| 402 | Übrige direkte Steuern | | 330'578.85 | | 213'150.00 | | 311'865.90 |
| 4021 | Grundsteuern | | 133'122.55 | | 126'150.00 | | 138'479.20 |
| 4021.01 | Liegenschaftssteuern | | 133'122.55 | | 126'150.00 | | 138'479.20 |
| 4022 | Vermögensgewinnsteuern | | 173'277.30 | | 80'000.00 | | 157'896.90 |
| 4022.01 | Grundstückgewinnsteuern | | 111'159.90 | | 30'000.00 | | 75'897.65 |
| 4022.11 | Sonderveranlagungen | | 62'117.40 | | 50'000.00 | | 81'999.25 |
| 4024 | Erbschafts- und Schenkungssteuern | | 16'693.50 | | 2'000.00 | | 8'289.75 |

12.3 Erfolgsrechnung nach Sachgruppen

| | | Rechnung 2024 | | Budget 2024 | | Rechnung 2023 | |
|-------------|---|---------------|-------------------|-------------|-------------------|---------------|-------------------|
| | | Aufwand | Ertrag | Aufwand | Ertrag | Aufwand | Ertrag |
| 4024.01 | Erbschafts- und Schenkungssteuern | | 16'693.50 | | 2'000.00 | | 8'289.75 |
| 4029 | Eingang abgeschriebene Steuern | | 7'485.50 | | 5'000.00 | | 7'200.05 |
| 4029.01 | Eingang abgeschriebene Steuern | | 7'485.50 | | 5'000.00 | | 7'200.05 |
| 403 | Besitz- und Aufwandsteuern | | 4'050.00 | | 4'000.00 | | 4'150.00 |
| 4033 | Hundesteuer | | 4'050.00 | | 4'000.00 | | 4'150.00 |
| 4033.01 | Hundetaxe | | 4'050.00 | | 4'000.00 | | 4'150.00 |
| 41 | Regalien und Konzessionen | | 41'980.60 | | 46'000.00 | | 48'767.25 |
| 412 | Konzessionen | | 41'980.60 | | 46'000.00 | | 48'767.25 |
| 4120 | Konzessionen | | 41'980.60 | | 46'000.00 | | 48'767.25 |
| 4120.01 | Konzessionen | | 41'980.60 | | 46'000.00 | | 48'767.25 |
| 42 | Entgelte | | 514'993.42 | | 571'700.00 | | 538'527.84 |
| 421 | Gebühren für Amtshandlungen | | 28'110.10 | | 32'500.00 | | 24'584.90 |
| 4210 | Gebühren für Amtshandlungen | | 28'110.10 | | 32'500.00 | | 24'584.90 |
| 4210.01 | Gebühren für Amtshandlungen | | 28'110.10 | | 32'500.00 | | 24'584.90 |
| 424 | Benützungsgebühren u.Dienstleistungen | | 410'473.20 | | 438'700.00 | | 430'479.25 |
| 4240 | Benützungsgebühren und Dienstleistungen | | 410'473.20 | | 438'700.00 | | 430'479.25 |
| 4240.01 | Benützungsgebühren und Dienstleistungen | | 89'151.90 | | 81'100.00 | | 73'859.10 |
| 4240.21 | Benützungsgebühren Abwasser | | 283'397.75 | | 295'000.00 | | 287'785.95 |
| 4240.22 | Abwassergebühren von Gemeindestrassen | | 20'906.55 | | 22'600.00 | | 20'984.20 |
| 4240.51 | Anschlussgebühren Abwasser | | 17'017.00 | | 40'000.00 | | 47'850.00 |
| 425 | Erlös aus Verkäufen | | 33'069.24 | | 60'000.00 | | 39'392.34 |
| 4250 | Verkäufe | | 33'069.24 | | 60'000.00 | | 39'392.34 |
| 4250.01 | Verkäufe | | 33'069.24 | | 60'000.00 | | 39'392.34 |
| 426 | Rückererstattungen | | 43'336.26 | | 40'500.00 | | 44'072.10 |
| 4260 | Rückerstattungen und Kostenbeteiligungen Dritter | | 43'336.26 | | 40'500.00 | | 44'072.10 |

12.3 Erfolgsrechnung nach Sachgruppen

| | | Rechnung 2024 | | Budget 2024 | | Rechnung 2023 | |
|-------------|--|---------------|-------------------|-------------|-------------------|---------------|-------------------|
| | | Aufwand | Ertrag | Aufwand | Ertrag | Aufwand | Ertrag |
| 4260.01 | Rückerstattungen und Kostenbeteiligungen Dritter | | 36'476.26 | | 27'500.00 | | 36'802.10 |
| 4260.02 | Sponsoring und Gönnerbeiträge | | 6'860.00 | | 13'000.00 | | 7'270.00 |
| 429 | Übrige Entgelte | | 4.62 | | | | -0.75 |
| 4290 | Übrige Entgelte | | 4.62 | | | | -0.75 |
| 4290.21 | Übrige Entgelte Abwasser | | 4.62 | | | | -0.75 |
| 44 | Finanzertrag | | 175'611.31 | | 137'800.00 | | 123'048.55 |
| 440 | Zinsertrag | | 62'016.36 | | 55'850.00 | | 44'229.90 |
| 4400 | Zinsen flüssige Mittel | | 8'169.81 | | 3'500.00 | | 6'870.65 |
| 4400.01 | Zinsen flüssige Mittel | | 8'169.81 | | 3'500.00 | | 6'870.65 |
| 4401 | Zinsen Forderungen und Kontokorrente | | 13'344.95 | | 8'050.00 | | 12'749.25 |
| 4401.01 | Zinsen Forderungen und Kontokorrente | | | | 50.00 | | 19.80 |
| 4401.02 | Verzugszinsen auf Steuern | | 13'344.95 | | 8'000.00 | | 12'729.45 |
| 4402 | Zinsen kurzfristige Finanzanlagen | | 4'557.20 | | | | 4'300.00 |
| 4402.01 | Zinsen kurzfristige Finanzanlagen | | 4'557.20 | | | | 4'300.00 |
| 4407 | Zinsen langfristige Finanzanlagen | | 7'844.40 | | 10'000.00 | | 2'400.00 |
| 4407.01 | Zinsen langfristige Finanzanlagen | | 7'844.40 | | 10'000.00 | | 2'400.00 |
| 4409 | Übrige Zinsen von Finanzvermögen | | 28'100.00 | | 34'300.00 | | 17'910.00 |
| 4409.02 | Aktivzinsen Spezialfinanzierungen | | 28'100.00 | | 34'300.00 | | 17'910.00 |
| 442 | Beteiligungsertrag FV | | 1'638.00 | | 1'550.00 | | 1'560.00 |
| 4420 | Dividenden | | 1'638.00 | | 1'550.00 | | 1'560.00 |
| 4420.01 | Dividenden und Gewinnanteile FV | | 1'638.00 | | 1'550.00 | | 1'560.00 |
| 443 | Liegenschaftenertrag FV | | 63'443.95 | | 62'200.00 | | 59'138.65 |
| 4430 | Pacht- und Mietzinse Liegenschaften FV | | 60'222.00 | | 59'500.00 | | 57'382.00 |
| 4430.01 | Mietzinse Liegenschaften FV | | 34'496.00 | | 33'800.00 | | 31'656.00 |
| 4430.02 | Pachtzinse FV | | 25'726.00 | | 25'700.00 | | 25'726.00 |
| 4439 | Übriger Liegenschaftsertrag FV | | 3'221.95 | | 2'700.00 | | 1'756.65 |

12.3 Erfolgsrechnung nach Sachgruppen

| | | Rechnung 2024 | | Budget 2024 | | Rechnung 2023 | |
|-------------|---|---------------|---------------------|-------------|---------------------|---------------|---------------------|
| | | Aufwand | Ertrag | Aufwand | Ertrag | Aufwand | Ertrag |
| 4439.01 | Mietnebenkosten | | 3'221.95 | | 2'700.00 | | 1'756.65 |
| 444 | Wertberichtigungen Anlagen FV | | 29'393.00 | | | | |
| 4440 | Marktwertanpassungen Wertschriften | | 29'393.00 | | | | |
| 4440.01 | Marktwertanpassung Wertschriften | | 29'393.00 | | | | |
| 445 | Finanzertrag a.Darlehen u.Beteil.VV | | 1'260.00 | | 1'250.00 | | 1'260.00 |
| 4451 | Erträge aus Beteiligungen VV | | 1'260.00 | | 1'250.00 | | 1'260.00 |
| 4451.01 | Erträge aus Beteiligungen VV | | 1'260.00 | | 1'250.00 | | 1'260.00 |
| 447 | Liegenschaftenertrag VV | | 17'860.00 | | 16'950.00 | | 16'860.00 |
| 4470 | Pacht- und Mietzinse Liegenschaften VV | | 7'360.00 | | 7'350.00 | | 7'360.00 |
| 4470.01 | Pacht- und Mietzinse Liegenschaften VV | | 7'360.00 | | 7'350.00 | | 7'360.00 |
| 4472 | Vergüt.für Benützung Liegenschaften VV | | 10'500.00 | | 9'600.00 | | 9'500.00 |
| 4472.01 | Vergütung für Benützung Liegenschaften VV | | 10'500.00 | | 9'600.00 | | 9'500.00 |
| 45 | Entnahmen Fonds u.Spezialfinanzierungen | | 13'695.30 | | 18'750.00 | | 628'206.02 |
| 450 | Entnahmen aus Fonds u.Spez.fin.FK | | | | | | 3'942.00 |
| 4501 | Entnahmen aus Fonds des FK | | | | | | 3'942.00 |
| 4501.01 | Entnahmen aus Fonds des FK | | | | | | 3'942.00 |
| 451 | Entnahmen aus Fonds u.Spez.fin.EK | | 13'695.30 | | 18'750.00 | | 624'264.02 |
| 4510 | Entnahmen aus Spezialfinanzierungen d.EK | | 13'695.30 | | 18'750.00 | | 624'264.02 |
| 4510.01 | Entnahmen aus Spezialfinanzierungen EK | | | | | | 600'083.57 |
| 4510.11 | Entnahmen aus SF Werterhalt | | 13'695.30 | | 18'750.00 | | 24'180.45 |
| 46 | Transferertrag | | 1'143'347.60 | | 1'193'550.00 | | 1'061'072.33 |
| 460 | Ertragsanteile | | 6'437.30 | | 3'000.00 | | 5'348.30 |
| 4600 | Anteil an Bundeserträgen | | 6'437.30 | | 3'000.00 | | 5'348.30 |
| 4600.01 | Ertragsanteile an Direkter Bundessteuer | | 6'437.30 | | 3'000.00 | | 5'348.30 |

12.3 Erfolgsrechnung nach Sachgruppen

| | | Rechnung 2024 | | Budget 2024 | | Rechnung 2023 | |
|-------------|--|---------------|-------------------|-------------|-------------------|---------------|-------------------|
| | | Aufwand | Ertrag | Aufwand | Ertrag | Aufwand | Ertrag |
| 461 | Entschädigungen von Gemeinwesen | | 886'786.17 | | 946'600.00 | | 825'528.63 |
| 4611 | Entsch. von Kantonen u. Konkordaten | | 447'932.78 | | 499'050.00 | | 395'346.83 |
| 4611.01 | Entschädigungen von Kanton | | 436'627.78 | | 447'750.00 | | 384'049.83 |
| 4611.02 | Entschädigungen Registerführung | | 1'285.00 | | 1'300.00 | | 1'277.00 |
| 4611.21 | Kantonsbeitrag an Regenabwasser | | 10'020.00 | | 10'000.00 | | 10'020.00 |
| 4611.22 | Entschädigungen von Kantonen und Konkordaten | | | | 40'000.00 | | |
| 4612 | Entsch.v.Gemeinden u.Gde.verbänden | | 414'853.40 | | 430'550.00 | | 410'425.50 |
| 4612.01 | Entschädigungen von Gemeinden und Gemeindeverb. | | 400'417.10 | | 416'150.00 | | 395'989.20 |
| 4612.21 | Beitrag Gde. Bühl an Abwasser | | 8'436.30 | | 8'400.00 | | 8'436.30 |
| 4612.51 | Verrechnete Dienstleistungen Spezialfinanzierungen | | 6'000.00 | | 6'000.00 | | 6'000.00 |
| 4614 | Entsch. von öffentlichen Unternehmungen | | 23'999.99 | | 17'000.00 | | 19'756.30 |
| 4614.01 | Entschädigungen von öffentlichen Unternehmungen | | 23'999.99 | | 17'000.00 | | 19'756.30 |
| 462 | Finanz- und Lastenausgleich | | 238'455.00 | | 233'950.00 | | 217'477.00 |
| 4621 | Finanz- u.Lastenausgl. v.Kantonen u.Konkordaten | | 103'244.00 | | 104'350.00 | | 104'149.00 |
| 4621.61 | Geografisch-topografischer Zuschuss | | 97'355.00 | | 96'500.00 | | 96'481.00 |
| 4621.62 | Soziodemografischer Zuschuss | | 5'889.00 | | 7'850.00 | | 7'668.00 |
| 4622 | Finanz-u.Lastenausgl.v.Gde.u.Gde.verbänden | | 135'211.00 | | 129'600.00 | | 113'328.00 |
| 4622.71 | Disparitätenabbau Gemeinden | | 135'211.00 | | 129'600.00 | | 113'328.00 |
| 463 | Beiträge von Gemeinwesen und Dritten | | 11'316.58 | | 9'700.00 | | 12'405.20 |
| 4631 | Beiträge von Kantonen u. Konkordaten | | 10'277.58 | | 8'700.00 | | 11'385.20 |
| 4631.01 | Beiträge von Kanton | | 10'277.58 | | 8'700.00 | | 9'077.95 |
| 4631.02 | Beiträge von Kanton (Finanzhilfen) | | | | | | 2'307.25 |
| 4634 | Beiträge von öffentl.Unternehmungen | | 1'039.00 | | 1'000.00 | | 1'020.00 |
| 4634.01 | Beiträge von öffentlichen Unternehmungen | | 1'039.00 | | 1'000.00 | | 1'020.00 |
| 469 | Übriger Transferertrag | | 352.55 | | 300.00 | | 313.20 |
| 4699 | Rückverteilungen | | 352.55 | | 300.00 | | 313.20 |
| 4699.11 | Rückverteilung CO2-Abgabe | | 352.55 | | 300.00 | | 313.20 |
| 47 | Durchlaufende Beiträge | | 62'285.85 | | 60'000.00 | | 56'142.00 |

12.3 Erfolgsrechnung nach Sachgruppen

| | | Rechnung 2024 | | Budget 2024 | | Rechnung 2023 | |
|-------------|---|------------------|---------------------|-------------------|---------------------|-------------------|---------------------|
| | | Aufwand | Ertrag | Aufwand | Ertrag | Aufwand | Ertrag |
| 470 | Durchlaufende Beiträge | | 62'285.85 | | 60'000.00 | | 56'142.00 |
| 4702 | Durchl.Beiträge v.Gde u. Gde.verbänden | | 62'285.85 | | 60'000.00 | | 56'142.00 |
| 4702.01 | Durchlaufende Ersatzabgaben FW | | 62'285.85 | | 60'000.00 | | 56'142.00 |
| 48 | Ausserordentlicher Ertrag | | 15'618.65 | | 30'600.00 | | 10'568.20 |
| 489 | Entnahmen aus dem Eigenkapital | | 15'618.65 | | 30'600.00 | | 10'568.20 |
| 4893 | Entnahmen aus Vorfinanzierungen des EK | | 15'618.65 | | 30'600.00 | | 7'253.20 |
| 4893.01 | Entnahme aus SF Liegenschaft FV | | 15'618.65 | | 30'600.00 | | 7'253.20 |
| 4896 | Entnahmen aus Neubewertungsreserven | | | | | | 3'315.00 |
| 4896.02 | Entnahme Schwankungsreserve | | | | | | 3'315.00 |
| 49 | Interne Verrechnungen | | 1'491'843.80 | | 1'526'350.00 | | 1'505'009.15 |
| 491 | Dienstleistungen | | 700'213.15 | | 738'850.00 | | 701'501.70 |
| 4910 | Int.Verr.von Dienstleistungen | | 700'213.15 | | 738'850.00 | | 701'501.70 |
| 4910.01 | Interne Verrechnungen von Dienstleistungen | | 700'213.15 | | 738'850.00 | | 701'501.70 |
| 492 | Pacht, Mieten, Benützungskosten | | 378'850.00 | | 378'850.00 | | 378'850.00 |
| 4920 | Int.Verr.von Pacht, Mieten,Benützungsk. | | 378'850.00 | | 378'850.00 | | 378'850.00 |
| 4920.01 | Interne Verrechnung von Mieten, Benützungskosten | | 378'850.00 | | 378'850.00 | | 378'850.00 |
| 493 | Betriebs- und Verwaltungskosten | | 412'560.65 | | 408'150.00 | | 424'437.45 |
| 4930 | Int.Verr.von Betriebs- u.Verwaltungsk. | | 412'560.65 | | 408'150.00 | | 424'437.45 |
| 4930.01 | Interne Verrechnung Betriebs- und Verwaltungskosten | | 412'560.65 | | 408'150.00 | | 424'437.45 |
| 494 | Kalk. Zinsen und Finanzaufwand | | 220.00 | | 500.00 | | 220.00 |
| 4940 | Int. Verr. v. kalk. Zinsen und Finanzaufwand | | 220.00 | | 500.00 | | 220.00 |
| 4940.01 | Interne Verrechnung von kalk. Zinsen | | 220.00 | | 500.00 | | 220.00 |
| 9 | Abschlusskonten | 73'227.86 | 124.99 | 115'850.00 | 402'300.00 | 104'186.79 | 352'618.65 |

12.3 Erfolgsrechnung nach Sachgruppen

| | | Rechnung 2024 | | Budget 2024 | | Rechnung 2023 | |
|-------------|--|------------------|---------------|-------------------|-------------------|-------------------|-------------------|
| | | Aufwand | Ertrag | Aufwand | Ertrag | Aufwand | Ertrag |
| 90 | Abschluss Erfolgsrechnung | 73'227.86 | 124.99 | 115'850.00 | 402'300.00 | 104'186.79 | 352'618.65 |
| 900 | Abschluss Erfolgsrechnung | 73'227.86 | 124.99 | 115'850.00 | 402'300.00 | 104'186.79 | 352'618.65 |
| 9001 | Aufwandüberschuss | | | | 394'750.00 | | 346'723.50 |
| 9001.01 | Aufwandüberschuss | | | | 394'750.00 | | 346'723.50 |
| 9010 | Abschluss SF und Fonds im EK, Ertragsüberschuss | 73'227.86 | | 115'850.00 | | 104'186.79 | |
| 9010.21 | Ertragsüberschuss SF Abwasser | 14'460.32 | | 31'950.00 | | 28'759.35 | |
| 9010.91 | Ertragsüberschuss SF Energiewende | 58'767.54 | | 83'900.00 | | 75'427.44 | |
| 9011 | Abschluss SF und Fonds im EK, Aufwandüberschuss | | 124.99 | | 7'550.00 | | 5'895.15 |
| 9011.31 | Aufwandüberschuss SF Abfall | | 124.99 | | 7'550.00 | | 5'895.15 |

12.4 Investitionsrechnung nach Funktionen

| | | Rechnung 2024 | | Budget 2024 | | Rechnung 2023 | |
|-------------|--|-------------------|-------------------|---------------------|------------|-------------------|-------------------|
| | | Ausgaben | Einnahmen | Ausgaben | Einnahmen | Ausgaben | Einnahmen |
| | INVESTITIONSRECHNUNG | 550'947.25 | 550'947.25 | 1'240'000.00 | | 171'465.30 | 171'465.30 |
| 0 | Allgemeine Verwaltung | 41'846.95 | | 115'000.00 | | | |
| | Nettoausgaben | | 41'846.95 | | 115'000.00 | | |
| 02 | Allgemeine Dienste | 41'846.95 | | 115'000.00 | | | |
| | Nettoausgaben | | 41'846.95 | | 115'000.00 | | |
| 022 | Allgemeine Dienste | 41'846.95 | | 115'000.00 | | | |
| | Nettoergebnis | | 41'846.95 | | 115'000.00 | | |
| | Nettoausgaben | | 41'846.95 | | 115'000.00 | | |
| 029 | Verwaltungsliegenschaften | 41'846.95 | | 115'000.00 | | | |
| | Nettoergebnis | | 41'846.95 | | 115'000.00 | | |
| | Nettoausgaben | | 41'846.95 | | 115'000.00 | | |
| 290 | Verwaltungsliegenschaften | 41'846.95 | | 115'000.00 | | | |
| 5040.02 | Ersatz Schliessanlage Gemeindehaus | | | 15'000.00 | | | |
| 5040.03 | FW-Magazin; Einbau Garderobe | 17'198.70 | | 100'000.00 | | | |
| 5040.04 | Anschluss Fernwärme; Ersatz Heizung Gde-Haus | 24'648.25 | | | | | |
| 2 | Bildung | 157'936.30 | | 150'000.00 | | 70'923.85 | |
| | Nettoausgaben | | 157'936.30 | | 150'000.00 | | 70'923.85 |
| 21 | Obligatorische Schule | 157'936.30 | | 150'000.00 | | 70'923.85 | |
| | Nettoausgaben | | 157'936.30 | | 150'000.00 | | |
| 213 | Oberstufe | 157'936.30 | | 150'000.00 | | 70'923.85 | |
| | Nettoergebnis | | 157'936.30 | | 150'000.00 | | 70'923.85 |
| | Nettoausgaben | | 157'936.30 | | 150'000.00 | | 70'923.85 |
| 2170 | Schulliegenschaften | 157'936.30 | | 150'000.00 | | 70'923.85 | |
| 5040.05 | Ersatz Schliessanlage MZH | | | | | 15'497.65 | |
| 5040.06 | MZH; Gesamtsanierung | 138'365.95 | | | | | |
| 5040.07 | Ersatz Schliessanlage Schulhaus | 19'570.35 | | | | | |
| 5040.08 | Ersatz Schiebetor Schulhausplatz | | | | | 39'656.85 | |

12.4 Investitionsrechnung nach Funktionen

| | | Rechnung 2024 | | Budget 2024 | | Rechnung 2023 | |
|-------------|---|-------------------|-----------------|-------------------|------------|------------------|-----------------|
| | | Ausgaben | Einnahmen | Ausgaben | Einnahmen | Ausgaben | Einnahmen |
| 5040.09 | Sanierung Bibliothek Schulhaus | | | | | 15'769.35 | |
| 5040.10 | Neugestaltung Spielplatz KG/Sanierung Rasenplatz | | | 100'000.00 | | | |
| 5040.11 | Sanierung Schulräume | | | 50'000.00 | | | |
| 3 | Kultur, Sport und Freizeit, Kirche | 134'878.70 | 9'400.00 | 165'000.00 | | 20'317.05 | 4'063.00 |
| | Nettoausgaben | | 125'478.70 | | 165'000.00 | | 16'254.05 |
| 31 | Kulturerbe | | | | | 20'317.05 | 4'063.00 |
| | Nettoausgaben | | | | | | 16'254.05 |
| 312 | Denkmalpflege und Heimatschutz | | | | | 20'317.05 | 4'063.00 |
| | Nettoergebnis | | | | | | 16'254.05 |
| | Nettoausgaben | | | | | | 16'254.05 |
| 3120 | Denkmalpflege und Heimatschutz | | | | | 20'317.05 | 4'063.00 |
| 5040.01 | Sanierung Vermessungsdenkmal | | | | | 20'317.05 | |
| 6310.01 | Investitionsbeiträge von Kanton und Konkordate | | | | | | 4'063.00 |
| 34 | Sport und Freizeit | 134'878.70 | 9'400.00 | 165'000.00 | | | |
| | Nettoausgaben | | 125'478.70 | | 165'000.00 | | |
| 341 | Sport | 134'878.70 | 9'400.00 | 130'000.00 | | | |
| | Nettoergebnis | | 125'478.70 | | 130'000.00 | | |
| | Nettoausgaben | | 125'478.70 | | 130'000.00 | | |
| 3410 | Sport | | | 35'000.00 | | | |
| 5040.01 | Ersatz Zaun FC-Platz | | | 35'000.00 | | | |
| 342 | Freizeit | 134'878.70 | 9'400.00 | 130'000.00 | | | |
| | Nettoergebnis | | 125'478.70 | | 130'000.00 | | |
| | Nettoausgaben | | 125'478.70 | | 130'000.00 | | |
| 3420 | Freizeit | 134'878.70 | 9'400.00 | 130'000.00 | | | |
| 5040.01 | Freizeitanlage Stockmattpark | 134'878.70 | | 130'000.00 | | | |
| 6320.01 | Investitionsbeiträge von Gemeinden und Gemeindeverbänden | | 5'000.00 | | | | |
| 6350.01 | Investitionsbeiträge von privaten Unternehmungen | | 4'400.00 | | | | |

12.4 Investitionsrechnung nach Funktionen

| | | Rechnung 2024 | | Budget 2024 | | Rechnung 2023 | |
|-------------|---|-------------------|------------------|-------------------|------------|------------------|-----------|
| | | Ausgaben | Einnahmen | Ausgaben | Einnahmen | Ausgaben | Einnahmen |
| 6 | Verkehr und Nachrichtenübermittlung | 136'963.10 | 51'132.10 | 290'000.00 | | 1'881.00 | |
| | Nettoausgaben | | 85'831.00 | | 290'000.00 | | 1'881.00 |
| 61 | Strassenverkehr | 136'963.10 | 51'132.10 | 290'000.00 | | 1'881.00 | |
| | Nettoausgaben | | 85'831.00 | | 290'000.00 | | 1'881.00 |
| 615 | Gemeindestrassen | 136'963.10 | 51'132.10 | 290'000.00 | | 1'881.00 | |
| | Nettoergebnis | | 85'831.00 | | 290'000.00 | | 1'881.00 |
| | Nettoausgaben | | 85'831.00 | | 290'000.00 | | 1'881.00 |
| 6150 | Gemeindestrassen | 131'915.35 | | 290'000.00 | | | |
| 5010.05 | Sanierung Teilstück Bühlstrosse Ost + West | | | 10'000.00 | | | |
| 5010.09 | Strassensanierung Burghubel | | | 30'000.00 | | | |
| 5010.10 | Sanierung Flurwege | | | 20'000.00 | | | |
| 5010.11 | Gesamtsanierung Siselenstrasse | | | 80'000.00 | | | |
| 5040.01 | Sanierung Brunnen Aarbergstrasse | | | 50'000.00 | | | |
| 5060.01 | Anschaffung Kommunalfahrzeug | 131'915.35 | | 100'000.00 | | | |
| 6152 | Veloweg | 5'047.75 | 51'132.10 | | | 1'881.00 | |
| 5010.01 | Veloweg Walperswil - Aarberg | 5'047.75 | | | | 1'881.00 | |
| 6310.01 | Investitionsbeitrag Kanton Veloweg Walperswil-Aarberg | | 51'132.10 | | | | |
| 7 | Umweltschutz und Raumordnung | 18'790.10 | | 270'000.00 | | 74'280.40 | |
| | Nettoausgaben | | 18'790.10 | | 270'000.00 | | 74'280.40 |
| 72 | Abwasserentsorgung | 2'457.00 | | 250'000.00 | | 74'280.40 | |
| | Nettoausgaben | | 2'457.00 | | 250'000.00 | | 74'280.40 |
| 720 | Abwasserentsorgung | 2'457.00 | | 250'000.00 | | 74'280.40 | |
| | Nettoergebnis | | 2'457.00 | | 250'000.00 | | 74'280.40 |
| | Nettoausgaben | | 2'457.00 | | 250'000.00 | | 74'280.40 |
| 7201 | Abwasserentsorgung (Gemeindebetrieb) | 2'457.00 | | 250'000.00 | | 74'280.40 | |
| 5032.05 | Mittelfristige Zustandssanierungen | | | 250'000.00 | | | |
| 5032.06 | Erneuerung/Sanierung Teilstücke Waldweg und im Dorf | 2'457.00 | | | | | |
| 5620.01 | Investitionsbeitrag Druckleitung Pumpwerk Gimmiz | | | | | 74'280.40 | |

12.4 Investitionsrechnung nach Funktionen

| | | Rechnung 2024 | | Budget 2024 | | Rechnung 2023 | |
|-------------|--|------------------|-------------------|-------------------|------------|-----------------|-------------------|
| | | Ausgaben | Einnahmen | Ausgaben | Einnahmen | Ausgaben | Einnahmen |
| 77 | Übriger Umweltschutz | 16'333.10 | | 20'000.00 | | | |
| | Nettoausgaben | | 16'333.10 | | 20'000.00 | | |
| 771 | Friedhof und Bestattung | 16'333.10 | | 20'000.00 | | | |
| | Nettoergebnis | | 16'333.10 | | 20'000.00 | | |
| | Nettoausgaben | | 16'333.10 | | 20'000.00 | | |
| 7710 | Friedhof und Bestattung allgemein | 16'333.10 | | 20'000.00 | | | |
| 5040.02 | WC-Anlage Friedhof | 16'333.10 | | 20'000.00 | | | |
| 8 | Volkswirtschaft | | | 250'000.00 | | | |
| | Nettoausgaben | | | | 250'000.00 | | |
| 87 | Brennstoffe und Energie | | | 250'000.00 | | | |
| | Nettoausgaben | | | | 250'000.00 | | |
| 873 | Nichtelektrische Energie | | | 250'000.00 | | | |
| | Nettoergebnis | | | | 250'000.00 | | |
| | Nettoausgaben | | | | 250'000.00 | | |
| 8730 | Nichtelektrische Energie allgemein | | | 250'000.00 | | | |
| 5040.03 | Photovoltaikanlage Schulhaus (Ersatz therm.) | | | 250'000.00 | | | |
| 9 | Finanzen und Steuern | 60'532.10 | 490'415.15 | | | 4'063.00 | 167'402.30 |
| | Nettoeinnahmen | 429'883.05 | | | | 163'339.30 | |
| 99 | Nicht aufgeteilte Posten | 60'532.10 | 490'415.15 | | | 4'063.00 | 167'402.30 |
| | Nettoeinnahmen | 429'883.05 | | | | 163'339.30 | |
| 999 | Abschluss | 60'532.10 | 490'415.15 | | | 4'063.00 | 167'402.30 |
| | Nettoergebnis | 429'883.05 | | | | 163'339.30 | |
| | Nettoeinnahmen | 429'883.05 | | | | 163'339.30 | |
| 9990 | Abschluss | 60'532.10 | 490'415.15 | | | 4'063.00 | 167'402.30 |
| 5900.01 | Passivierte Einnahmen | 60'532.10 | | | | 4'063.00 | |
| 6900.01 | Aktiviert Ausgaben | | 490'415.15 | | | | 167'402.30 |

12.5 Investitionsrechnung nach Sachgruppen

| | | Rechnung 2024 | | Budget 2024 | | Rechnung 2023 | |
|-------------|---|-------------------|-------------------|---------------------|-----------|-------------------|-------------------|
| | | Ausgaben | Einnahmen | Ausgaben | Einnahmen | Ausgaben | Einnahmen |
| | Investitionsrechnung | 550'947.25 | 550'947.25 | 1'240'000.00 | | 171'465.30 | 171'465.30 |
| 5 | Investitionsausgaben | 550'947.25 | | 1'240'000.00 | | 171'465.30 | |
| 50 | Sachanlagen | 490'415.15 | | 1'240'000.00 | | 93'121.90 | |
| 5010 | Strassen/Verkehrswege | 5'047.75 | | 140'000.00 | | 1'881.00 | |
| 5010.01 | Strassen / Verkehrswege | 5'047.75 | | 140'000.00 | | 1'881.00 | |
| 5032 | Tiefbauten Abwasserentsorgung | 2'457.00 | | 250'000.00 | | | |
| 5032.01 | Tiefbauten Abwasserbeseitigung | 2'457.00 | | 250'000.00 | | | |
| 5040 | Hochbauten | 350'995.05 | | 750'000.00 | | 91'240.90 | |
| 5040.01 | Hochbauten | 350'995.05 | | 750'000.00 | | 91'240.90 | |
| 5060 | Mobilien | 131'915.35 | | 100'000.00 | | | |
| 5060.02 | Fahrzeuge | 131'915.35 | | 100'000.00 | | | |
| 56 | Eigene Investitionsbeiträge | | | | | 74'280.40 | |
| 5620 | Inv.beiträge Gemeinden u.Gde.verbänden | | | | | 74'280.40 | |
| 5620.01 | Investitionsbeiträge an Gemeinden und Gemeindeverbände | | | | | 74'280.40 | |
| 59 | Übertrag an Bilanz | 60'532.10 | | | | 4'063.00 | |
| 5900 | Passivierte Einnahmen | 60'532.10 | | | | 4'063.00 | |
| 5900.01 | Passivierte Einnahmen | 60'532.10 | | | | 4'063.00 | |
| 6 | Investitionseinnahmen | | 550'947.25 | | | | 171'465.30 |
| 63 | Investitionsbeiträge f.eigene Rechnung | | 60'532.10 | | | | 4'063.00 |
| 6310 | Investitionsbeiträge von Kantonen u.Konkordaten | | 51'132.10 | | | | 4'063.00 |
| 6310.01 | Investitionsbeiträge von Kantonen und Konkordaten | | 51'132.10 | | | | 4'063.00 |
| 6320 | Inv.beiträge von Gemeinden & Gde.verbände | | 5'000.00 | | | | |
| 6320.01 | Investitionsbeiträge von Gemeinden und Gemeindeverbän.. | | 5'000.00 | | | | |
| 6350 | Investitionsbeiträge privaten Unternehmungen | | 4'400.00 | | | | |

12.5 Investitionsrechnung nach Sachgruppen

| | | Rechnung 2024 | | Budget 2024 | | Rechnung 2023 | |
|-------------|--|-------------------|-------------------|-------------|-----------|-------------------|-------------------|
| | | Ausgaben | Einnahmen | Ausgaben | Einnahmen | Ausgaben | Einnahmen |
| 6350.01 | Investitionsbeiträge von privaten Unternehmungen | | 4'400.00 | | | | |
| 69 | Übertrag an Bilanz | | 490'415.15 | | | | 167'402.30 |
| 6900 | Aktivierte Ausgaben | | 490'415.15 | | | | 167'402.30 |
| 6900.01 | Aktivierte Ausgaben | | 490'415.15 | | | | 167'402.30 |
| | Nettoinvestitionen | 429'883.05 | | | | 163'339.30 | |